

Sportage

Ceník



Movement that inspires



AKTUÁLNÍ AKCE

- Akční model EDICE 30 s 12,3" digitálním přístrojovým štítem, vyhřívanými zadními sedadly, s 19" koly z lehké slitiny, sedadla semiš a umělá kůže.
- Akční sleva až 15 000 Kč na vybranou verzi s výkupním bonusem za Váš starý vůz 15 000 Kč.
- Využijte Kia Select s atraktivním úrokem 3,99% a dodatečným bonusem 10 000 Kč při financování Kia Finance.
- Bezkonkurenční tovární záruka 7 let nebo 150 000 km, první 3 roky bez omezení kilometrů.
- Naše nová KIA EV Power Card Vám umožní dobít na území celé ČR za ceny jednotlivých provozovatelů (ČEZ, E.ON a PRE). - pouze pro PHEV

SPECIFIKACE	CENÍKOVÁ CENA	SLEVA	AKČNÍ CENA
Comfort			
1.6 T-GDI GPF 4x2 6MT 150 k / 110 kW	684 980	15 000	669 980
1.6 CRDi SCR 4x2 6MT 115 k / 85 kW	754 980	15 000	739 980
Exclusive			
1.6 T-GDI GPF 4x2 6MT 150 k / 110 kW	734 980	15 000	719 980
1.6 T-GDI GPF 4x2 MHEV 7DCT 150 k / 110 kW	804 980	15 000	789 980
1.6 T-GDI GPF 4x4 MHEV 6MT 150 k / 110 kW	799 980	15 000	784 980
1.6 T-GDI GPF 4x4 MHEV 7DCT 180 k / 132 kW	854 980	15 000	839 980
1.6 CRDi SCR 4x2 MHEV 6MT 136 k / 100 kW	854 980	15 000	839 980
1.6 CRDi SCR 4x2 MHEV 7DCT 136 k / 100 kW	909 980	15 000	894 980
1.6 T-GDI 4x2 HEV 6AT 230 k / 169 kW	914 980	15 000	899 980
1.6 T-GDI 4x4 HEV 6AT 230 k / 169 kW	964 980	15 000	949 980
EDICE 30			
1.6 T-GDI GPF 4x2 6MT 150 k / 110 kW	794 980	15 000	779 980
1.6 T-GDI GPF 4x2 MHEV 7DCT 150 k / 110 kW	864 980	15 000	849 980
1.6 T-GDI 4x2 HEV 6AT 230 k / 169 kW	974 980	15 000	959 980
TOP			
1.6 T-GDI GPF 4x2 6MT 150 k / 110 kW	804 980	15 000	789 980
1.6 T-GDI GPF 4x2 MHEV 7DCT 150 k / 110 kW	874 980	15 000	859 980
1.6 T-GDI GPF 4x4 MHEV 6MT 150 k / 110 kW	869 980	15 000	854 980
1.6 T-GDI GPF 4x4 MHEV 7DCT 180 k / 132 kW	924 980	15 000	909 980
1.6 CRDi SCR 4x2 MHEV 6MT 136 k / 100 kW	924 980	15 000	909 980
1.6 CRDi SCR 4x2 MHEV 7DCT 136 k / 100 kW	979 980	15 000	964 980
1.6 CRDi SCR 4x4 MHEV 6MT 136 k / 100 kW	974 980	15 000	959 980
1.6 CRDi SCR 4x4 MHEV 7DCT 136 k / 100 kW	1 029 980	15 000	1 014 980
1.6 T-GDI 4x2 HEV 6AT 230 k / 169 kW	984 980	15 000	969 980
1.6 T-GDI 4x4 HEV 6AT 230 k / 169 kW	1 034 980	15 000	1 019 980
1.6 T-GDI 4x4 PHEV 6AT 265 k / 195 kW	1 179 980		1 179 980
GT-Line			
1.6 T-GDI GPF 4x4 MHEV 7DCT 180 k / 132 kW	1 059 980	15 000	1 044 980
1.6 CRDi SCR 4x4 MHEV 7DCT 136 k / 100 kW	1 164 980	15 000	1 149 980
1.6 T-GDI 4x4 HEV 6AT 230 k / 169 kW	1 154 980	15 000	1 139 980
1.6 T-GDI 4x4 PHEV 6AT 265 k / 195 kW	1 299 980		1 299 980

VÁŠ DEALER

SPORTAGE MY24

STANDARDNÍ VÝBAVA A VÝBAVA NA PŘÁNÍ

Exteriér	Comfort	Exclusive	EDICE 30	TOP	GT-Line
Maska chladiče	černá	černá	leskle černá	leskle černá	leskle černá
Ochranné a ozdobné lišty vpředu a vzadu	•	•	•	•	•
Ozdobné okenní lišty	•	matně chromovaná	matně chromovaná	matně chromovaná	matně chromovaná
Vnější zpětná zrcátka - vyhřívaná, elektricky ovládaná, elektricky sklopná s blikáči	•	•	•	•	•
Denní svícení LED	•	•	•	•	•
Hlavní světlomety - LED s automatickým přepínáním dálk. světlometů	•	•	•		
Adaptivní Dual - LED přední světlomety s automatickým přepínáním dálkových světlometů				•	•
Přední mlhové světlomety LED		•	•	•	•
Zadní světlomety LED	•	•			
Zadní světlomety Full LED			•	•	•
Tónovaná skla			•	•	•
Zatmavená skla zadních a pátých dveří			•	•	•
Podélné střešní ližiny	•	•	•	•	•
Elektricky ovládané víko pátých dveří s automatickým otevíráním (SPTG)				•	•
17" hliníkové disky kol s pneumatikami 215/65	•	•			
18" hliníkové disky kol s pneumatikami 235/55			pouze HEV	•	pouze HEV
19" hliníkové disky kol s pneumatikami 235/50			pouze pro 1.6 T-GDI	pouze PHEV	•
Dojezdová sada	•	•	•	•	•
Interiér	Comfort	Exclusive	EDICE 30	TOP	GT-Line
Manuální klimatizace	•				
Dvouzónová automatická klimatizace		•	•	•	
Třízónová automatická klimatizace					•
Elektrické ovládání předních a zadních oken	•	•	•	•	•
Centrální zamykání s dálkovým ovládáním	•	•	•	•	•
Bezklíčový vstup Smart Key a startovací tlačítko			•	•	•
Rádio s 8" displejem, zadní parkovací kamera, DAB, podpora Android Auto/Apple CarPlay	•				
12,3" integrovaná GPS navigace, zadní parkovací kamera vč. Kia Connected Services, Kia Connect, DAB, Android Auto/Apple CarPlay		•	•	•	•
Bluetooth handsfree	•	•	•	•	•
Bezdrátová nabíječka mob. telefonů (Qi)				•	•
USB nabíječka	•	•	•	•	•
12" digitální LCD displej s integrovaným 4,2" displejem Supervision	•	•			
Digitální přístrojový štít s 12,3" displejem			•	•	•
Elektrochromatické zpětné zrcátko s dešťovým senzorem	bez senzoru deště	•	•	•	•
Čalounění sedadel	látkové	látkové	semiš/umělá kůže	látka/kůže	semiš/kůže
Středová loketní opěrka předních sedadel se schránkou	•	•	•	•	•
Výškově a podélně nastavitelný volant	•	•	•	•	•
Výškově nastavitelné sedadlo řidiče	•	•			
Výškově nastavitelné sedadlo řidiče a spolujezdce			•	•	•
Sedadlo řidiče se stavitelnou bederní opěrkou			•	•	•
Elektricky stavitelné sedadlo řidiče a spolujezdce			•	•	•
Vyhřívaná přední sedadla a volant		+ zadní sedadla	+ zadní sedadla	+ zadní sedadla	+ zadní sedadla
Loketní opěrka zadních sedadel	•	•	•	•	•
Ventilované sedadlo řidiče a spolujezdce				Paket Premium	Paket GT Line Plus
Volant potažený kůží	•	•	•	•	•
Elektronická parkovací brzda (EPB) s funkcí Auto Hold	•	•	•	•	•
Volič jízdních režimů	•	•	•	•	•
Sklopné opěradlo zadního sedadla v poměru 40:20:40	•	•	•	•	•
Elektronicky řízené tlumiče s nastavitelnou charakteristikou odpružení (ECS)					•

SPORTAGE MY24

Bezpečnost	Comfort	Exclusive	EDICE 30	TOP	GT-Line
Airbag řidiče a spolujezdce	•	•	•	•	•
Boční airbagy pro přední sedadla	•	•	•	•	•
Záclonové airbagy pro přední a zadní sedadla	•	•	•	•	•
Středový boční airbag	•	•	•	•	•
Antiblokovací systém ABS	•	•	•	•	•
Elektronický stabilizační systém ESC	•	•	•	•	•
Rozdělovač brzdného tlaku EBD	•	•	•	•	•
Brzdový asistent BAS	•	•	•	•	•
Systém kontroly trakce TCS	•	•	•	•	•
Systém řízení stability vozidla VSM	•	•	•	•	•
Asistent pro sjíždění svahů DBC	•	•	•	•	•
Asistent pro rozjezd do kopce HAC	•	•	•	•	•
Ochrana proti překlopení ROP	•	•	•	•	•
Asistent stability přívěsu TSA	•	•	•	•	•
Varovná signalizace zadních světlometů při panickém brzdění ESS	•	•	•	•	•
Měřič tlaku v pneumatikách TPMS	•	•	•	•	•
Indikace nezapnutých pásů	•	•	•	•	•
Systém ROA (upozornění na přítomnost osob vzadu)	•	•	•	•	•
Ukotvení dětské sedačky ISOFIX na krajních sedadlech 2. řady	•	•	•	•	•
SOS tlačítko pro systém eCall	•	•	•	•	•
Systém sledování únavy řidiče (DAW)	•	•	•	•	•
Aktivní systém pro jízdu v pruzích (LKA)	•	•	•	•	•
Asistent následování v jízdním pruhu (LFA)	•	•	•	•	•
Multikolizní brzdový asistent (MCBA)	•	•	•	•	•
Inteligentní ukazatel rychlostních limitů (ISLA)	•	•	•	•	•
Systém autonomního nouzového brzdění (FCA) - detekce automobilů/chodců/cyklistů	•	•	•	•	•
Systém autonomního nouzového brzdění (FCA-JX) - odbočování na křižovatce		standard pro HEV	pouze HEV	Paket EvoDrive/ standard pro HEV a PHEV	•
Tempomat s omezovačem rychlosti	•	•	•	•	
Pokročilý adaptivní tempomat (SCC) + Stop&Go		standard pro HEV	pouze HEV	Paket EvoDrive/ standard pro HEV a PHEV	•
Asistent pro jízdu na dálnici HDA		standard pro HEV	pouze HEV	Paket EvoDrive/ standard pro HEV a PHEV	•
Systém sledování mrtvého úhlu s asistentem pro zamezení zadním kolizím BCA-R				Paket EvoDrive/ Paket EvoPark pro HEV a PHEV	•
360° monitorovací systém (SVM)				Paket EvoPark	•
Asistent pro zabránění kolizím při parkování PCA				Paket EvoPark	•
Kamerový asistent sledování slepých úhlů BVM				Paket EvoPark	•
Inteligentní parkovací asistent s dálkovým ovládáním RSPA				Paket EvoPark - pouze HEV a PHEV	standard pro HEV/ PHEV
Zadní parkovací senzory	•	•	•	•	•
Přední parkovací senzory	•	•	•	•	•
Výbava na přání	Comfort	Exclusive	EDICE 30	TOP	GT-Line
Metalický/perleťový lak	16 000	16 000	16 000	16 000	16 000
Dvoubarevné provedení exteriéru					20 000
Panoramatické střešní okno, LED bodové osvětlení interiéru				35 000	•
Paket EvoDrive (pokročilý adaptivní tempomat SCC + Stop & Go, rozšířený systém autonomního nouzového brzdění FCA-JX, systém sledování mrtvého úhlu s asistentem pro odvrácení kolize BCA, asistent pro jízdu na dálnici HDA) - pouze pro DCT				30 000	•
Paket EvoPark (kamerový asistent sledování mrtvého úhlu BVM, 360° kamerový systém SVM, asistent pro zabránění kolizím při parkování PCA, inteligentní parkovací asistent s dálkovým ovládáním RSPA - pouze pro HEV/PHEV) - pouze s EvoDrive, pouze pro DCT a 6AT				30 000	•
Prémiový Sound systém Harman&Kardon - pouze s paketem EvoPark				20 000	•
Paket Premium (prémiové kožené čalounění černé nebo béžové barvy, ventilované sedadlo řidiče a spolujezdce)				35 000	
Paket GT Line Plus (semišové čalounění sedadel, ventilované sedadlo řidiče a spolujezdce, sedadlo řidiče s pamětí, panoramatické střešní okno, LED bodové osvětlení interiéru)					45 000

Ceny jsou uváděny včetně DPH. Součástí ceny nejsou dopravní náklady za převoz vozidla na prodejní místo. Dovozce si vyhrazuje právo měnit ceny a specifikace výbav modelů bez předchozího upozornění. Uvedená data jsou informativní a nejsou závazná pro uzavření kupní smlouvy, jedná se o doporučené prodejní ceny. Slevy a bonusy jsou určeny pro individuální zákazníky spotřebitele na nákup jednoho vozu. Podmínky pro firmy a podnikatele žádejte u autorizovaných dealerů Kia. Všechna vozidla jsou schválena pro provoz na pozemních komunikacích v ČR a splňují emisní limity odpovídající normě EURO 6. Služba Apple CarPlay není v ČR oficiálně podporována a její funkčnost může být omezená. Záruka Kia platí po dobu 7 let od první registrace vozidla, nebo do ujetí 150 000 km, první 3 roky bez omezení kilometrů. Kompletní podmínky záruky Kia naleznete na <https://www.kia.com/cz/servis/vyhody/7leta-zaruka-kia/>.

Vysokonapěťové sady lithium-iontových akumulátorů v elektromobilech (EV), hybridních vozech (HEV) a externě nabíjitelných hybridních vozidlech (PHEV) značky Kia mají konstrukci koncipovanou pro dlouhou životnost. Pro tyto akumulátory platí záruka Kia po dobu 7 let od první registrace vozidla, nebo do ujetí 150 000 km. Rozhodující je skutečnost, která nastane dříve. Na nízkonapěťové akumulátory (48V nebo 12V) v částečně hybridních vozidlech (MHEV) se vztahuje záruka Kia po dobu 2 let od první registrace vozidla bez ohledu na počet ujetých kilometrů. Pro elektromobily (EV) a externě nabíjitelná vozidla (PHEV) pokrývá záruka Kia také snížení kapacity akumulátorů pod hranici 70%. Na snížení kapacity akumulátorů ve vozidlech s druhý pohonu HEV a MHEV se záruka nevztahuje. Pro minimalizaci rizika snížení kapacity akumulátorů postupujte podle pokynů na <https://www.kia.com/cz/servis/vyhody/7leta-zaruka-kia/>.

SPORTAGE MY24

Barvy karoserie



Bílá Cassa (WD)



Perleťová Bílá Deluxe (HW2)



Perleťová Černá (1K)



Stříbrná Sparkling (KCS)



Šedá Penta Metal (H8G)



Šedá Yucca Steel (USG)



Stříbrná Lunar (CSS)



Modrá Flame (B3L)



Zelená Experience (EXG)



Oranžová Fusion (RNG)



Červená Infra (AA9)

Dvoubarevné provedení karoserie - pouze pro GT-Line



Perleťová Černá s
Bílá Cassa(HA2)



Perleťová Černá s
Perleťová Bílá Deluxe (HA2)



Perleťová Černá s
Stříbrná Lunar (HA5)



Perleťová Černá s
Zelená Experience (HBC)



Perleťová Černá s
Modrá Flame(HA8)



Perleťová Černá s
Šedá Penta Metal (HA6)



Perleťová Černá s
Oranžová Fusion (HBB)



Perleťová Černá s
Červená Infra (HA7)

Provedení laku karoserie pro akční model EDICE 30



Bílá Cassa (WD)



Perleťová Bílá Deluxe (HW2)



Perleťová Černá(1K)



Šedá Penta Metal (H8G)



Zelená Experience (EXG)



Šedá Wolf (WAF)

Ceny jsou uváděny včetně DPH. Součástí ceny nejsou dopravní náklady za převoz vozidla na prodejní místo. Dovozce si vyhrazuje právo měnit ceny a specifikace výbav modelů bez předchozího upozornění. Uvedená data jsou informativní a nejsou závazná pro uzavření kupní smlouvy, jedná se o doporučené prodejní ceny. Slevy a bonusy jsou určeny pro individuální zákazníky spotřebitele na nákup jednoho vozu. Podmínky pro firmy a podnikatele žádejte u autorizovaných dealerů Kia. Všechna vozidla jsou schválena pro provoz na pozemních komunikacích v ČR a splňují emisní limity odpovídající normě EURO 6. Služba Apple CarPlay není v ČR oficiálně podporována a její funkčnost může být omezená. Funkčnost služby Android Auto je závislá na druhu mobilního zařízení. Záruka Kia platí po dobu 7 let od první registrace vozidla, nebo do ujetí 150 000 km, první 3 roky bez omezení kilometrů. Kompletní podmínky záruky Kia naleznete na <https://www.kia.com/cz/prodej/7-leta-zaruka/>. Vysokonapětové sady lithium-iontových akumulátorů v elektromobilech (EV), hybridních vozech (HEV) a externě nabíjitelných hybridních vozidlech (PHEV) značky Kia mají konstrukci koncipovanou pro dlouhou životnost. Pro tyto akumulátory platí záruka Kia po dobu 7 let od první registrace vozidla, nebo do ujetí 150 000 km. Rozhodující je skutečnost, která nastane dříve. Na nízkonapětové akumulátory (48V nebo 12V) v částečně hybridních vozidlech (MHEV) se vztahuje záruka Kia po dobu 2 let od první registrace vozidla bez ohledu na počet ujetých kilometrů. Pro elektromobily (EV) a externě nabíjitelná vozidla (PHEV) pokrývá záruka Kia také snížení kapacity akumulátorů pod hranici 70%. Na snížení kapacity akumulátorů ve vozidlech s druhým pohonem HEV a MHEV se záruka nevztahuje. Pro minimalizaci rizika snížení kapacity akumulátorů postupujte podle pokynů na <https://www.kia.com/cz/prodej/7-leta-zaruka/>


Kia Sportage.

Zvýhodněné balíčky příslušenství.



20% sleva
na vybrané originální
příslušenství Kia.

• Ochranný balíček 1



Sada zahrnuje velurové koberce, oboustranný koberec do zavazadlového prostoru a ochranný přehoz přes zadní nárazník.

Cena od 4 442 Kč

• Ochranný balíček 12



Sada zahrnuje ochranné fólie pod kliky dveří a ochrannou fólii pro horní hranu zadního nárazníku.

Cena od 1 720 Kč

• Cestovní balíček 14



Sada zahrnuje střešní příčnky a střešní box o velikosti 390 litrů.

Cena 23 342 Kč

Uvedené ceny balíčků příslušenství jsou již včetně balíčkové slevy, a jsou zde uvedeny včetně DPH. V cenách není kalkulována montáž tohoto příslušenství. Výrobce si vyhrazuje právo na změnu cen i sortimentu. Pro bližší informace kontaktujte autorizovaného dealera Kia.

• Ochranný balíček 7



Sada zahrnuje pryžové koberce do každého počasí a vanu zavazadlového prostoru.

Cena od 3 673 Kč

• Cestovní balíček 13



Sada zahrnuje střešní příčnky a střešní box o velikosti 330 litrů.

Cena 21 460 Kč

Sportage MY24 - technické informace

	1.6 T-GDI GPF	1.6 T-GDI GPF MHEV	1.6 T-GDI GPF MHEV	1.6 CRDI SCR	1.6 CRDI SCR MHEV	1.6 CRDI SCR MHEV	1.6 T-GDI HEV	1.6 T-GDI PHEV
PŘEVODOVKA								
Převodovka	Manuální 6st.	Manuální 6st. MT	Automatická 7st. DCT	Manuální 6st.	Manuální 6st. MT	Automatická 7st. DCT	Automatická 6st. AT	Automatická 6st. AT
Pohon	4x2	-	4x2	4x2	4x2	4x2	4x2	-
	-	4x4	4x4	-	4x4	4x4	4x4	4x4
MOTOR								
Typ paliva	Benzín	Benzín	Benzín	Nafta	Nafta	Nafta	Benzín	Benzín
Typ motoru	Řadový čtyřválec	Řadový čtyřválec	Řadový čtyřválec	Řadový čtyřválec	Řadový čtyřválec	Řadový čtyřválec	Řadový čtyřválec	Řadový čtyřválec
Zdvihový objem (ccm)	1 598	1 598	1 598	1 598	1 598	1,598	1,598	1,599
Rozvod	DOHC	DOHC	DOHC	DOHC	DOHC	DOHC	DOHC	DOHC
Max. výkon spalovacího motoru (kW / ot. za min.) 4x2	110 / 5 500	-	110 / 5 500	85 / 4 000	100 / 4 000	100 / 4 000	132 / 5 500	-
Max. výkon spalovacího motoru (kW / ot. za min.) 4x4	-	110 / 5 500	132 / 5 500	-	100 / 4 000	100 / 4 000	132 / 5 500	132 / 5 500
Max. točivý moment spalovacího motoru (Nm ot. za min.) 4x2	250 / 1 500 - 4 000	-	250 / 1 500 - 4 000	280 / 1 500 - 2 750	280 / 1 500 - 3 000	320 / 2 000 - 2 250	265 / 1 500 - 4 500	-
Max. točivý moment spalovacího motoru (Nm ot. za min.) 4x4	-	250 / 1 500 - 4 000	265 / 1 500 - 4 500	-	280 / 1 500 - 3 000	320 / 2 000 - 2 250	265 / 1 500 - 4 500	265 / 1 500 - 4 500
Max. výkon elektromotoru (kW / ot. za min)	-	-	-	-	-	-	44 / 1 600 - 2 000	67 / 2 100 - 3 300
Max. točivý moment elektromotoru (Nm ot. za min.)	-	-	-	-	-	-	264 / 0 - 1 600	264 / 0 - 1 600
Max. kombinovaný výkon systému (kW)	-	-	-	-	-	-	169	195
Max. kombinovaný točivý moment systému (Nm)	-	-	-	-	-	-	350	350
Kompresní poměr	10.5 : 1	10.5 : 1	10.5 : 1	15.9 : 1	15.9 : 1	15.9 : 1	10.5 : 1	10.5 : 1
Vrtání x zdvih / mm	75.6 x 89	75.6 x 89	75.6 x 89	77.0 x 85.8	77.0 x 85.8	77.0 x 85.8	75.6 x 89	75.6 x 89
Plnění emisních limitů	EURO 6d	EURO 6d	EURO 6d	EURO 6d	EURO 6d	EURO 6d	EURO 6d	EURO 6d
Hlučnost jedoucího vozu (dB)	68	68	67	68	68	68	67	67
Hlučnost stojícího vozu (dB / ot. za min.)	75 / 3 750	76 / 3 750	74 / 3 750	70 / 2 400	68 / 2 400	68 / 2 400	76 / 3 750	75 / 3 750
MAX. RYCHLOST A SPOTŘEBA PALIVA								
Maximální rychlost (km / hod.) 4x2	189	-	189	175	180	180	193	-
Maximální rychlost (km / hod.) 4x4	-	189	201	-	180	180	193	191
Zrychlení 0-100 km / h (s) 4x2	10.3	-	9.6	12.1	11.4	11.4	8	-
Zrychlení 0-100 km / h (s) 4x4	-	10.6	9	-	11.7	11.6	8.3	8.2
Kombinovaná spotřeba (l / 100 km) 4x2	6.6 - 7	-	6.3 - 6.6	5.1 - 5.5	5.3 - 5.7	5 - 5.3	5.5 - 5.9	-
Kombinovaná spotřeba (l / 100 km) 4x4	-	6.8 - 7.3	6.9 - 7.2	-	5.5 - 5.9	5.5 - 5.9	6.2 - 6.6	1.1
Emise CO ₂ při kombinované spotřebě (g / km) 4x2	150 - 159	-	143 - 150	135 - 144	138 - 150	130 - 139	125 - 135	-
Emise CO ₂ při kombinované spotřebě (g / km) 4x4	-	154 - 166	156 - 162	-	143 - 154	143 - 154	140 - 149	25.5
Spotřeba elektrické energie v režimu EV (kWh/100 km)	-	-	-	-	-	-	-	16.9
Dojezd (km) čistě na elektrický pohon (WLTP)	-	-	-	-	-	-	-	70
Dojezd (km) čistě na elektrický pohon v městském režimu (WLTP)	-	-	-	-	-	-	-	78
Max dobití typ 2 (230 AC, 15A, 7.2 kW)	-	-	-	-	-	-	-	1 hod 45 min
HMOTNOST (v kg)								
Provozní hmotnost minimální / maximální 4x2	1 451 - 1 595	-	1 505 - 1 653	1 490 - 1 620	1 523 - 1 654	1 527 - 1 662	1 574 - 1 682	-
Provozní hmotnost minimální / maximální 4x4	-	1 540 - 1 686	1 573 - 1 722	-	1 580 - 1 710	1 601 - 1 736	1 640 - 1 748	1 830 - 1 922
Největší technicky přípustná hmotnost vozidla 4x2	2 085	-	2 145	2 110	2 145	2 150	2 175	-
Největší technicky přípustná hmotnost vozidla 4x4	-	175	2 210	-	2 200	2 225	2 245	2 415
Užitečná hmotnost 4x2	490 - 634	-	492 - 640	490 - 620	491 - 622	488 - 623	493 - 601	-
Užitečná hmotnost 4x4	-	489 - 635	488 - 637	-	490 - 620	489 - 624	497 - 605	493 - 585
Max. hmotnost brzděného přívěsu	1650	1650	1650	1650	1950	1650	1650	1350
Max. hmotnost nebrzděného přívěsu	750	750	750	750	750	750	750	750
VŠEOBECNÉ INFORMACE O MODELU								
ROZMĚRY (v mm)								
Délka / Šířka / Výška (mm)	4 515 / 1 865 / 1 650							
Rozvor náprav (mm)	2 680							
Rozchod kol vpředu / vzadu (mm)	1 630 / 1 637 – 17" kola, 1 615 / 1 622 – 18"×19"							
Přední / zadní převis (mm)	905 / 930							
Minimální světlá výška (mm)	170							
Poloměr otáčení (m)	5.5							
Maximální zatížení střechy (kg)	100							
Nájezdové úhly přední / zadní (°)	17 / 26.4							
Přechodový úhel (°)	16.7, 15.8 (PHEV)							
Objem zav. prostoru min / max VDA	591 / 1 780 - benzin , 562 / 1 751 - benzin MHEV, 571 / 1 760 - nafta, 526 / 1 715 - nafta MHEV, 587 / 1 776 - HEV, 540 / 1 715 - PHEV							
Objem palivové nádrže (l)	54 / 52 (HEV) / 42 (PHEV)							
Systém SCR s nádrží o objemu (l) - pouze pro naftové motory	14							
PODVOZEK								
Vpředu nezávislé zavěšení McPherson s vinutými pružinami, plynovými tlumiči a zkrutným stabilizátorem								
Vzadu nezávislé víceprvkové zavěšení s vinutými pružinami, plynovými tlumiči a zkrutným stabilizátorem								
4x2 - pohon přední nápravy								
4x4 - stálý pohon přední nápravy s automatickým přřazením zadní nápravy								
Systém TOD (Torque on Demand) s rozdělením točivého momentu v rozmezí 100% přední náprava a 0% zadní náprava až 50% přední náprava - 50% zadní náprava								
ŘÍZENÍ								
Hřebenové s elektrickým posilovačem								
BRZDY								
Brzdy dvoudruhové hydraulické, s podtlakovým posilovačem, přední ventilované kotoučové, zadní kotoučové s ABS a BAS								
ESC s funkcemi TCS, VSM, HAC, DBC								
PNEUMATIKY								
215/65 R17; 235/55 R18; 235/50 R19 v závislosti na výbavě								




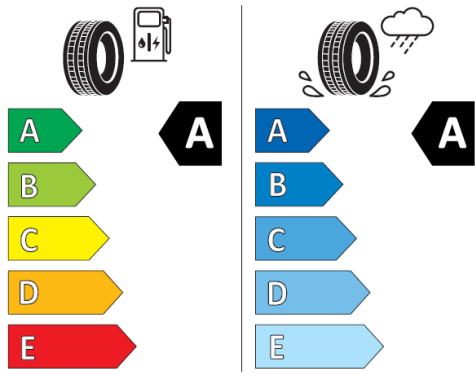
- ESC - elektronický stabilizační systém, BAS - brzdový asistent, VSM - ovládání stability vozidla, HAC - asistent pro rozjezd do kopce, DBC - asistent pro sjízdností svahů,
- TCS - systém regulace prokluzu, ABS - anti blokovací systém
- Hodnoty spotřeby paliva a emisí homologovány dle WLTP.
- Objem zavazadlového prostoru dle VDA

- Výše uvedené údaje jsou informativní a dovoze si vyhražuje právo měnit technické údaje bez předchozího upozornění



Continental 0358454

215/65 R 17 103 V XL C1


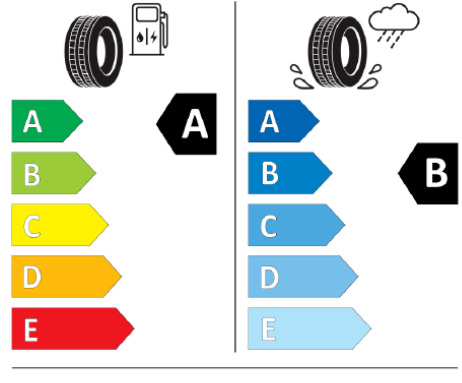


2020/740



MICHELIN 087055

215/65R17 103 V C1


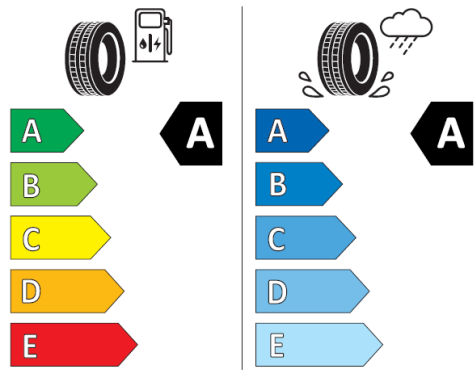


2020/740



Continental 0358434

235/55 R 18 104 V XL C1

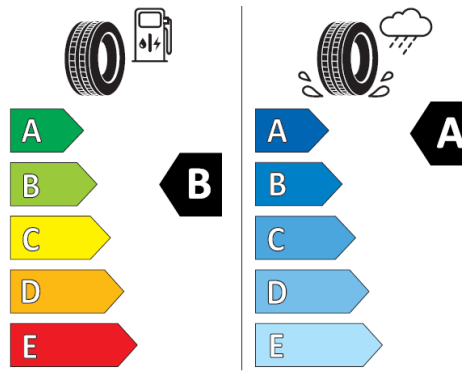


2020/740



Continental 0358437

235/50 R 19 103 V XL C1



2020/740



ENERG


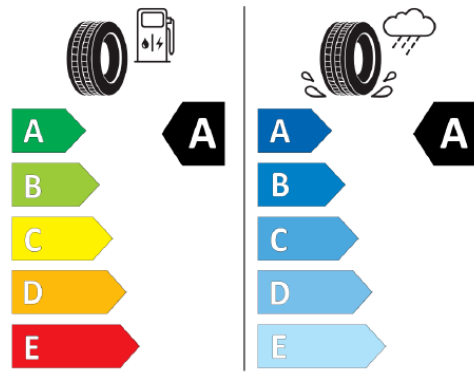


MICHELIN

101258

235/50R19 103 V

C1



2020/740

