

# Nový XCeed

Ceník



Movement that inspires

# NOVÝ XCEED

Platnost ceníku: 1.8. - 31.8.2022



## AKTUÁLNÍ AKCE

Nový Xceed ve sportovní verzi GT-line s 18" koly z lehké slitiny, sportovními sedadly a sportovním volantem.

Sleva až 20 000 Kč na vybrané verze.

Výkupní bonus za Váš starý vůz 10 000 Kč.

Využijte Kia Select s atraktivním úrokem 4,99% při financování s Kia Finance.

Bezkonkurenční tovární záruka 7 let nebo 150 000 km, první tři roky bez omezení kilometrů.

Naše nová KIA EV Power Card Vám umožní dobíjet na území celé ČR za ceny jednotlivých provozovatelů (ČEZ, E.ON a PRE), a to bez jakýchkoliv dalších poplatků či navýšení.

O kartu si můžete požádat na stránkách: <https://www.axigon.cz/kia> (pouze nový Xceed PHEV)

SPECIFIKACE	CENÍKOVÁ CENA	SLEVA	AKČNÍ CENA
<b>Comfort</b>			
1.0 T-GDI GPF 120 k / 88 kW	514 980	20 000	494 980
<b>Exclusive</b>			
1.0 T-GDI GPF 120 k / 88 kW	564 980	20 000	544 980
1.5 T-GDI GPF 160 k / 118 kW	599 980	20 000	579 980
1.5 T-GDI GPF 7DCT automat 160 k / 118 kW	654 980	20 000	634 980
1.6 CRDi SCR MHEV iMT 136 k / 100 kW	674 980		674 980
1.6 CRDi SCR MHEV 7DCT automat 136 k / 100 kW	729 980		729 980
<b>TOP</b>			
1.5 T-GDI GPF 160 k / 118 kW	629 980	20 000	609 980
1.5 T-GDI GPF 7DCT automat 160 k / 118 kW	684 980	20 000	664 980
<b>GT-Line</b>			
1.5 T-GDI GPF 160 k / 118 kW	664 980	20 000	644 980
1.5 T-GDI GPF 7DCT automat 160 k / 118 kW	719 980	20 000	699 980
1.6 T-GDI GPF 7DCT automat 204 k / 150 kW	749 980		749 980
1.6 CRDi SCR MHEV iMT 136 k / 100 kW	739 980		739 980
1.6 CRDi SCR MHEV 7DCT automat 136 k / 100 kW	794 980		794 980
<b>Premium</b>			
1.6 GDI PHEV GPF 6DCT automat 141 k / 104 kW	1 009 980	20 000	989 980

VÁŠ DEALER

# NOVÝ XCEED

## STANDARDNÍ VÝBAVA A VÝBAVA NA PŘÁNÍ

Exteriér	Comfort	Exclusive	TOP	GT-Line	Premium
Maska chladiče	černá/chrom	černá/chrom	černá/chrom	leskle černá/satin	leskle černá/chrom
Vnější zpětná zrcátka - elektricky ovládaná a vyhřívaná	lakovaná				
Vnější zpětná zrcátka - vyhřívaná, elektricky ovládaná, elektricky sklopná		lakovaná	leskle černá	lakovaná	lakovaná
Denní svícení LED	•	•	•	•	•
Hlavní světlomety Full LED s automatickým přepínáním dálkových světlometů	•	•	•	•	•
Přední mlhové světlomety LED				•	•
Zadní světla LED	•	•	•		•
Zadní světla LED "plátnicového" typu se sekvenčními směrovými světly				•	
Tónovaná skla	•	•	•	•	•
Zatmavená boční skla druhé řady a zadních dveří		•	•	•	•
Podélné střešní ližiny	•	•	•	•	•
Elektricky ovládané víko pátých dveří s automatickým otevíráním (SPTG)		Paket Premium		•	•
Lapače nečistot	•	•	•	•	•
16" hliníkové disky kol s pneumatikami 205/60	•	•			•
18" hliníkové disky kol s pneumatikami 235/45		10 000	•	•	Paket Ultimate
Dojezdová rezerva	•	•	•	•	
Dojezdová sada		Pro 1.6D		Pro 1.6T a 1.6D	•
Interiér	Comfort	Exclusive	TOP	GT-Line	Premium
Manuální klimatizace	•				
Dvouzónová automatická klimatizace		•	•	•	•
Elektrické ovládání předních a zadních oken	•	•	•	•	•
Centrální zamykání s dálkovým ovládním	+ sklopný klíč	+ sklopný klíč	•	•	•
Bezklíčový vstup Smart Key a startovací tlačítko		Paket Premium	•	•	•
Rádio s MP3 s 5" displejem, DAB	•				
10,25" integrovaná GPS navigace, zadní parkovací kamera, DAB, Kia Connect, Android Auto/Apple CarPlay		•	•	•	•
Bluetooth handsfree	•	•	•	•	•
Bezdrátová nabíječka mob. telefonů (Qi)		•	•	•	•
JBL prémiová audiosoustava (8 reproduktorů, 320 W) + DAB		Paket Premium		Paket Premium GTL	
USB 2.0 + USB-C rychlonabíječka ve středovém panelu	•	•	•	•	•
Ovládání audio systému na volantu	•	•	•	•	•
Palubní počítač s 4.2" displejem Supervision	•	•	•	•	
Digitální přístrojový štít s 12,3" displejem		Paket Premium		Paket Premium GTL	•
Elektrochromatické zpětné zrcátko + dešťový senzor		•	•	•	•
Zásuvka 12V ve středovém panelu	1 ks	1 ks	1 ks	1 ks	1 ks
Čalounění sedadel	látka	látka/umělá kůže	látka/umělá kůže	látka/umělá kůže	látka/umělá kůže
Sportovní přední sedadla a černá stropnice				látka/umělá kůže	
Středová loketní opěrka předních sedadel se schránkou	•	•			
Středová pohyblivá loketní opěrka předních sedadel se schránkou		pouze DCT	•	•	•
Výškově a podélně stavitelný volant	•	•	•	•	•
Výškově stavitelné sedadlo řidiče	•	+ spolujezdec	+ spolujezdec	+ spolujezdec	+ spolujezdec
Elektricky stavitelné sedadlo řidiče s pamětí				15 000/Leather	Paket Leather
Výškově stavitelné bezpečnostní pásy na předních sedadlech	•	•	•	•	•
Vyhřívaná přední sedadla a volant		Paket Winter	•	+ zadní	•
Loketní opěrka zadních sedadel	•	•	•	•	•
Volant potažený kůží	•	•	•	ve tvaru D	•
Výplně dveří	umělá kůže	umělá kůže	umělá kůže	umělá kůže	umělá kůže
Elektronická parkovací brzda (EPB) s funkcí Auto Hold		pouze DCT	•	•	•
Sklopné opěradlo zadního sedadla v poměru 60:40	•	•	•	•	
Sklopné opěradlo zadního sedadla v poměru 40:20:40		Paket Premium		Paket Leather	•
Dvojitá podlaha, 12V zásuvka v zavazadlovém prostoru	•	•	•	•	•
Hliníkové pedály		Paket Premium		•	•
Schránka před spolujezdcem s osvětlením	•	•	•	•	•
Schránka na brýle s bodovým světlem	•	•	•	•	•
Standardní dobíjecí kabel na 230V					•

# NOVÝ XCEED

Bezpečnost	Comfort	Exclusive	TOP	GT-Line	Premium
Airbag řidiče a spolujezdce (s možností deaktivace)	•	•	•	•	•
Boční airbagy pro přední sedadla	•	•	•	•	•
Záclonové airbagy pro přední a zadní sedadla	•	•	•	•	•
Antiblokovací systém ABS	•	•	•	•	•
Elektronický stabilizační systém ESC	•	•	•	•	•
Rozdělovač brzdného tlaku EBD	•	•	•	•	•
Brzdový asistent BAS	•	•	•	•	•
Systém kontroly trakce TCS	•	•	•	•	•
Systém řízení stability vozidla VSM	•	•	•	•	•
Asistent pro rozjezd do kopce HAC	•	•	•	•	•
Varovná signalizace zadních světlometů při panickém brzdění ESS	•	•	•	•	•
Měřič tlaku v pneumatikách TPMS	•	•	•	•	•
Indikace nezapnutých pásů	•	•	•	•	•
Systém ROA (upozornění na přítomnost osob vzadu)	•	•	•	•	•
Předpínače bezpečnostních pásů	•	•	•	•	•
Ukotvení dětské sedačky na zadních krajních sedadlech ISOFIX	•	•	•	•	•
IN KEY imobilizer	•	•	•	•	•
Systém sledování únavy řidiče (DAW)	•	•	•	•	•
Aktivní systém pro jízdu v pružích (LKA)	•	•	•	•	•
Asistent následování v jízdním pruhu (LFA)	•	•	•	•	•
Automatické přepínání dálkových světlometů (HBA)	•	•	•	•	•
Systém autonomního nouzového brzdění (FCA) - detekce automobilů/chodců	•				
Systém autonomního nouzového brzdění (FCA) - detekce automobilů/chodců/cyklistů		•	•	•	•
Tempomat s omezovačem rychlosti	•	•	•	•	
Pokročilý adaptivní tempomat (SCC) + Stop&Go		pouze pro DCT	pouze pro DCT	pouze pro DCT	•
Ukazatel rychlostních limitů (ISLW)		Paket Tech		Paket Tech	•
Asistent pro jízdu na dálnici HDA		Paket Tech		Paket Tech	•
Upozornění na příjezdějící auta v příčném směru s možností zásahu do řízení (RCCA)		Paket Tech		Paket Tech	•
Systém sledování mrtvého úhlu s asistentem pro zamezení zadním kolizím BCA-R		Paket Tech		Paket Tech	•
Zadní parkovací senzory		•	•	•	•
Přední parkovací senzory				Paket SPAS	•
Inteligentní parkovací asistent pro příčné i kolmé parkování (SPAS)				Paket SPAS	•
Výbava na přání	Comfort	Exclusive	TOP	GT-Line	Premium
Metalický lak	15 000	15 000	15 000	15 000	15 000
Paket Winter (vyhřívání přední sedadla, vyhřívání volant)	10 000	10 000	•	•	•
Elektricky stavitelné sedadlo řidiče s pamětí - pouze v kombinaci s Paketem Premium		15 000		15 000	
Paket Premium (bezklíčový vstup Smart Key a startovací tlačítko, sklopné zadní sedačky v poměru 40:20:40, elektricky ovládané víko pátých dveří s automatickým otevíráním SPTG, hliníkové pedály, digitální přístrojový štít s 12,3" displejem, JBL prémiová audiosoustava)		45 000			
Paket SPAS (inteligentní parkovací asistent pro příčné i kolmé parkování SPAS, přední parkovací senzory)				20 000	•
Paket Roof (panoramatické střešní okno, LED osvětlení interiéru, černě lakovaná vnější zpětná zrcátka)				35 000	
Paket Leather (kožené čalounění, přední ventilovaná sedadla, zadní vyhřívání sedadla, el. nastavitelné sedadlo řidiče s pamětí)					40 000
Paket Ultimate (18" hliníkové disky kol, panoramatické střešní okno + LED osvětlení interiéru)					40 000
Paket Tech (Asistent pro jízdu na dálnici HDA, Systém sledování mrtvého úhlu s asistentem pro zamezení zadním kolizím (BCA-R), Upozornění na příjezdějící auta v příčném směru s možností zásahu do řízení (RCCA), Ukazatel rychlostních limitů (ISLW)) - pouze s DCT		20 000		20 000	•
Paket Leather GTL (semišové kožené čalounění, el. stavitelné sedadlo řidiče, u řidiče s pamětí, sklopné opěradlo zadního sedadla v poměru 40:20:40)				40 000	
Paket Premium GTL (JBL prémiová soustava, 8 reproduktorů, 320 W, DAB, digitální dpřístrojový štít s displejem 12,3")				25 000	

# XCeed - technické informace

	1.0 T-GDI GPF ISG	1.5 T-GDI GPF ISG	1.6 T-GDI GPF ISG	1.6 CRDi SCR ISG MHEV	1.6 GDI GPF PHEV
<b>PŘEVODOVKA</b>					
Převodovka	Manuální 6st.	Manuální 6st.	-	Manuální 6st. iMT	-
	-	DCT 7st.	DCT 7st.	DCT 7st.	DCT 6st.
<b>MOTOR</b>					
Typ paliva	Benzín	Benzín	Benzín	Nafta	Benzín / elektromotor
Typ motoru	Řadový tříválec	Řadový čtyřválec	Řadový čtyřválec	Řadový čtyřválec	Řadový čtyřválec / synchronní motor s permanentním magnetem
Zdvihový objem (ccm)	998	1 482	1 591	1 598	1 580
Rozvod	DOHC	DOHC	DOHC	DOHC	DOHC
Max. výkon spalovacího motoru (kW / ot. za min.)	88 / 6 000	118 / 5 500	150 / 6 000	100 / 4 000	77 / 5 700
Max. točivý moment spalovacího motoru (Nm / ot. za min) MT	172 / 1 500 - 4 000	253 / 1 500 - 3 500	-	280 / 1 500 - 3 000	147 / 4 000
Max. točivý moment spalovacího motoru (Nm / ot. za min) AT	-	253 / 1 500 - 3 500	265 / 1 500 - 4 500	320 / 2 000 - 2 250	-
Max. výkon elektromotoru (kW)	-	-	-	-	44,5
Max. točivý moment elektromotoru (Nm)	-	-	-	-	170
Max. kombinovaný výkon systému (kW)	-	-	-	-	104
Max. kombinovaný točivý moment systému (Nm)	-	-	-	-	265
Kompresní poměr	10,0 : 1	10,0 : 1	10,0 : 1	15,9 : 1	13,0 : 1
Plnění emisních limitů	EURO 6d	EURO 6d	EURO 6d	EURO 6d	EURO 6d
Hlučnost jedoucího vozu (dB)	65	66 66	- 68	70 68	67
Hlučnost stojícího vozu (dB / ot. za min)	72,1 / 3 750	76,9 / 3 750 76,3 / 3 750	80,8 / 3 750	71,5 / 3 000 72,9 / 3 000	76,4 / 3 750
<b>MAX. RYCHLOST A SPOTŘEBA PALIVA</b>					16"
Maximální rychlost (km / hod.) MT	186	208	-	196	-
Maximální rychlost (km / hod.) AT	-	208	220	198	160
Zrychlení 0-100 km / h (s) MT	11,5	9,0	-	10,6	-
Zrychlení 0-100 km / h (s) AT	-	9,0	7,5	10,1	11
Kombinovaná spotřeba (l / 100 km) MT	5,9 - 6,3	6,0 - 6,4	-	5,0 - 5,2	-
Kombinovaná spotřeba (l / 100 km) AT	-	6,2 - 6,4	7,1	5,1 - 5,3	1,4
Emise CO2 při kombinované spotřebě - MT (g / km)	134 - 143	136 - 145	-	130 - 135	-
Emise CO2 při kombinované spotřebě - AT (g / km)	-	139 - 144	161	134 - 139	32
Spotřeba elektrické energie v režimu EV (kWh/100 km)	-	-	-	-	12,3
Dojezd (km) čistě na elektrický pohon (WLTP)	-	-	-	-	48
Dojezd (km) čistě na elektrický pohon v městském režimu (WLTP)	-	-	-	-	59
Max dobíjení typ 2 (230 AC, 15A, 3,3 kW)	-	-	-	-	2,25 hod
<b>HMOTNOST (v kg)</b>					
Provozní hmotnost maximální MT	1 468	1 491	-	1 559	-
Provozní hmotnost maximální AT	-	1 514	1 531	1 586	1 671
Největší technicky přípustná hmotnost vozidla MT	1 820	1 840	-	1 920	-
Největší technicky přípustná hmotnost vozidla AT	-	1 870	1 880	1 950	2 030
Max. hmotnost brzděného přívěsu MT	1000	1 410	-	1 500	-
Max. hmotnost brzděného přívěsu AT	-	1 410	1 410	1 500	1 300
Max. hmotnost nebrzděného přívěsu MT	500	600	-	650	-
Max. hmotnost nebrzděného přívěsu AT	-	600	600	650	600

## VŠEOBECNÉ INFORMACE O MODELU

ROZMĚRY (v mm) A HMOTNOSTI (v kg)			
Délka / Šířka / Výška (mm)	4 395 / 1 826 / 1 483 (16"); 1 495 (18")		
Rozvor náprav (mm)	2 650		
Rozchod kol vpředu / vzadu (mm)	1 585 / 1 583 – 16" kola , 1 575 / 1 573 - 18" kola		
Přední / zadní převis (mm)	905 / 840		
Minimální světlá výška (mm)	16": 172 18": 184		
Poloměr otáčení (m)	5		
Maximální zatížení střechy (kg)	80		
Objem zav. prostoru min / max VDA	426 / 1 378	380 / 1 332	291/ 1 243
Objem palivové nádrže (l)	50	37	
Typ akumulátoru elektropohonu	-	Lithium polymer (LiPol)	
Kapacita akumulátorů	-	8,9 kWh / 24,7 Ah (360 V)	
PODVOZEK	Vpředu nezávislé zavěšení McPherson s vinutými pružinami, plynovými tlumiči a zkrutným stabilizátorem Vzadu nezávislé víceprvkové zavěšení s vinutými pružinami, plynovými tlumiči a zkrutným stabilizátorem		
ŘÍZENÍ	Řízení hřebenové s elektrickým posilovačem		
BRZDY	Brzdy dvouokruhové s podtlak. posilovačem, př. kotoučové ventilované, zadní kotoučové s ABS a BAS ESC s funkcí TCS, VSM, HAC		
PNEUMATIKY	205 / 60 R16 , 235 / 45 R18		



- Hodnoty spotřeby paliva a emisí homologovány dle WLTP.

- Objem zavazadelníku dle VDA

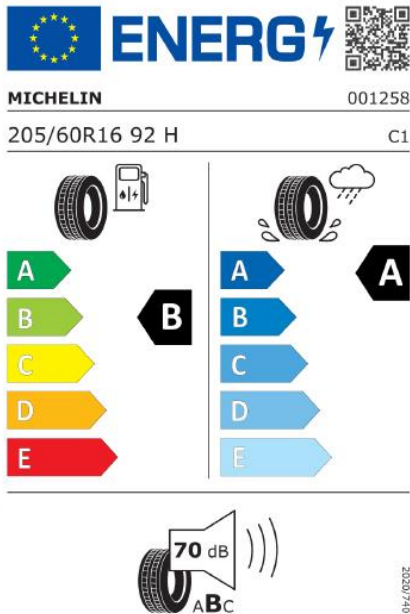
- Výše uvedené údaje jsou informativní a dovozece si vyhrazuje právo měnit technické údaje bez předchozího upozornění

- ESC = elektronický stabilizační systém, BAS = brzdový asistent, VSM = ovládání stability vozidla, HAC = asistent pro rozjezd do kopce, TSC = systém regulace prokluzu, ABS = antiblokovací systém

26.08.2021

# Kia XCeed

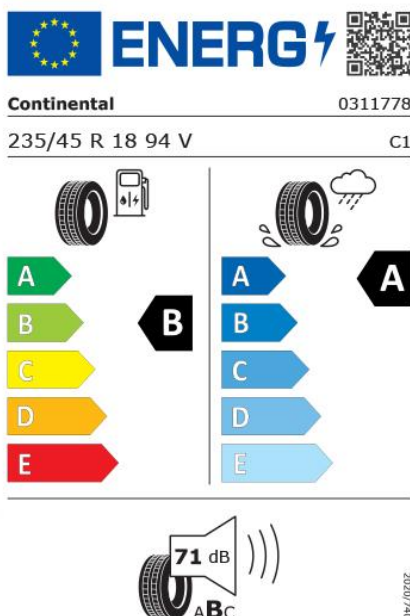
205/60 R16



## Informační štítek o pneumatikách Nařízení EU 2020/740

Značka	<b>MICHELIN</b>
Model pneumatiky	<b>ENERGY SAVER+</b>
Identifikační číslo pneumatiky	<b>001258</b>
Rozměr	<b>205/60R16</b>
Nosnostní index	<b>92</b>
Rychlostní index	<b>H</b>
Efektivita spotřeby paliva	<b>B</b>
Efektivita přilnavosti za mokra	<b>A</b>
Třída vnější hlučnosti	<b>B</b>
Hodnota vnější hlučnosti	<b>70</b>
Pneumatika do zimních podmínek	<b>No</b>
Pneumatika pro jízdu na ledu	<b>No</b>
Datum začátku výroby	<b>20/11</b>
Datum konce výroby	
Index zatížení	<b>SL</b>
Další informace	<b>205/60 R16 92H TL ENERGY SAVER+ GRNX MI</b>

235/45 R18



## Informační štítek o pneumatikách

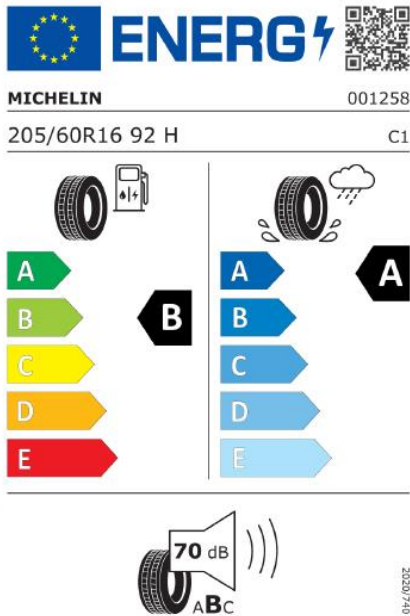
Nařízení EU 2020/740

Značka	<b>Continental</b>
Model pneumatiky	<b>PremiumContact 6</b>
Identifikační číslo pneumatiky	<b>0311778</b>
Rozměr	<b>235/45 R 18</b>
Nosnostní index	<b>94</b>
Rychlostní index	<b>V</b>
Efektivita spotřeby paliva	<b>B</b>
Efektivita přilnavosti za mokra	<b>A</b>
Třída vnější hlučnosti	<b>B</b>
Hodnota vnější hlučnosti	<b>71 dB</b>
Pneumatika do zimních podmínek	<b>Ne</b>
Pneumatika pro jízdu na ledu	<b>Ne</b>
Datum začátku výroby	<b>18/20</b>
Datum konce výroby	<b>-</b>
Index zatížení	<b>SL</b>
Další informace	



# Kia XCeed PHEV

205/60 R16

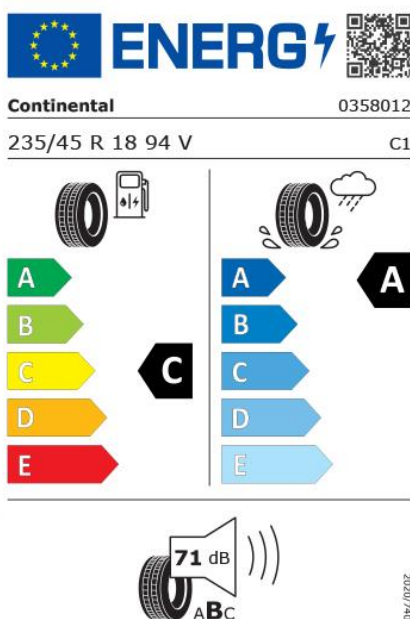


## Informační štítek o pneumatikách

Nařízení EU 2020/740

Značka	MICHELIN
Model pneumatiky	ENERGY SAVER+
Identifikační číslo pneumatiky	001258
Rozměr	205/60R16
Nosnostní index	92
Rychlostní index	H
Efektivita spotřeby paliva	B
Efektivita přilnavosti za mokra	A
Třída vnější hlučnosti	B
Hodnota vnější hlučnosti	70
Pneumatika do zimních podmínek	No
Pneumatika pro jízdu na ledu	No
Datum začátku výroby	20/11
Datum konce výroby	
Index zatížení	SL
Další informace	205/60 R16 92H TL ENERGY SAVER+ GRNX MI

235/45 R18



## Informační štítek o pneumatikách

Nařízení EU 2020/740

Značka	Continental
Model pneumatiky	ContiSportContact 5
Identifikační číslo pneumatiky	0358012
Rozměr	235/45 R 18
Nosnostní index	94
Rychlostní index	V
Efektivita spotřeby paliva	C
Efektivita přilnavosti za mokra	A
Třída vnější hlučnosti	B
Hodnota vnější hlučnosti	71 dB
Pneumatika do zimních podmínek	Ne
Pneumatika pro jízdu na ledu	Ne
Datum začátku výroby	05/18
Datum konce výroby	-
Index zatížení	SL
Další informace	