

Kia Sportage

Ceník



Movement that inspires



AKTUÁLNÍ AKCE

Akční model Black Edition se zvýhodněním až 160 000 Kč.

Akční sleva až 100 000 Kč.

Výbava Black Edition v hodnotě 40 000 Kč.

Výkupní bonus za Váš starý vůz ve výši 20 000 Kč.

Využijte 0% úvěr s nulovým navýšením nebo dodatečný bonus 10 000 Kč při financování Kia Select.

Bezkonkurenční tovární záruka 7 let nebo 150 000 km, první 3 roky bez omezení kilometrů.

SPECIFIKACE	CENÍKOVÁ CENA	SLEVA	AKČNÍ CENA
Comfort			
1.6 GDi GPF 4x2 132 k / 97 kW	569 980	50 000	519 980
Exclusive			
1.6 GDi GPF 4x2 132 k / 97 kW	629 980	50 000	579 980
1.6 T-GDi GPF 4x2 177 k / 130 kW	684 980	80 000	604 980
1.6 T-GDi GPF 4x4 177 k / 130 kW	724 980	80 000	644 980
1.6 T-GDi GPF 4x4 7DCT automat 177 k / 130 kW	769 980	80 000	689 980
1.6 CRDi SCR 4x2 136 k / 100 kW	704 980	100 000	604 980
1.6 CRDi SCR 4x2 7DCT automat 136 k / 100 kW	749 980	100 000	649 980
TOP			
1.6 GDi GPF 4x2 132 k / 97 kW	649 980	50 000	599 980
1.6 T-GDi GPF 4x2 177 k / 130 kW	704 980	80 000	624 980
1.6 T-GDi GPF 4x4 177 k / 130 kW	744 980	80 000	664 980
1.6 T-GDi GPF 4x4 7DCT automat 177 k / 130 kW	789 980	80 000	709 980
1.6 CRDi SCR 4x2 136 k / 100 kW	724 980	100 000	624 980
1.6 CRDi SCR 4x2 7DCT automat 136 k / 100 kW	769 980	100 000	669 980
1.6 CRDi SCR 4x4 136 k / 100 kW*	764 980	100 000	664 980
1.6 CRDi SCR 4x4 7DCT automat 136 k / 100 kW*	809 980	100 000	709 980
1.6 CRDi SCR MHEV 4x4 136 k / 100 kW	784 980	100 000	684 980
1.6 CRDi SCR MHEV 4x4 7DCT automat 136 k / 100 kW	829 980	100 000	729 980
Black Edition			
1.6 GDi GPF 4x2 132 k / 97 kW	664 980	50 000	614 980
1.6 T-GDi GPF 4x2 177 k / 130 kW	719 980	80 000	639 980
1.6 T-GDi GPF 4x4 177 k / 130 kW	759 980	80 000	679 980
1.6 T-GDi GPF 4x4 7DCT automat 177 k / 130 kW	804 980	80 000	724 980
1.6 CRDi SCR 4x2 136 k / 100 kW	739 980	100 000	639 980
1.6 CRDi SCR 4x2 7DCT automat 136 k / 100 kW	784 980	100 000	684 980
1.6 CRDi SCR MHEV 4x4 136 k / 100 kW	799 980	100 000	699 980
1.6 CRDi SCR MHEV 4x4 7DCT automat 136 k / 100 kW	844 980	100 000	744 980
GT Line			
1.6 T-GDi GPF 4x4 7DCT automat 177 k / 130 kW	899 980	80 000	819 980
1.6 CRDi SCR MHEV 4x4 7DCT automat 136 k / 100 kW	939 980	100 000	839 980

VÁŠ DEALER

* Pouze skladové vozy.



Movement that inspires



DŮKAZ KVALITY

SPORTAGE MY21

STANDARDNÍ VÝBAVA A VÝBAVA NA PŘÁNÍ

Exteriér	Comfort	Exclusive	TOP	Black Edition	GT Line
Maska chladiče	černá	leskle tmavě šedá	leskle tmavě šedá	černá	GT Line vzor
Ochranné a ozdobné lišty vpředu a vzadu	černé matné	černé matné	stříbrné	černé lesklé	stříbrné
Vnější kliky dveří	v barvě karoserie	chromované	chromované	v barvě karoserie	chromované
Vnější zpětná zrcátka - elektricky ovládaná	•				
Vnější zpětná zrcátka - vyhřívána, elektricky ovládaná, elektricky sklopná s blikáči		•	•	•	•
Hlavní světlomety Full LED s automatickým přepínáním dálkových světlometů		Paket LED	•	•	•
Hlavní světlomety - tlumené a dálkové projektorové	•	•			
Přední mlhové světlomety	•	•	•	•	LED
Denní svícení	•	LED	LED	LED	LED
Zadní světlomety LED		Paket LED	•	•	•
Tónovaná skla	•	•	•	•	•
Zatmavená skla zadních a pátých dveří			•		•
Podélné střešní ližiny	•	•	•	černé	•
Elektricky ovládané víko pátých dveří s automatickým otevíráním (SPTG)			Paket Tech	Paket Tech	•
Lapače nečistot	•	•	•	•	•
16" hliníkové disky kol s pneumatikami 215/70	•				
17" hliníkové disky kol s pneumatikami 225/60		•	•	černé	
19" hliníkové disky kol s pneumatikami 245/45			8 000		•
Dojezdová sada	•	•	•	•	•
Interiér	Comfort	Exclusive	TOP	Black Edition	GT Line
Manuální klimatizace	•				
Dvouzónová automatická klimatizace		•	•	•	•
Elektricky ovládaní předních a zadních oken	•	•	•	•	•
Centrální zamykání s dálkovým ovládáním	•	•	•	•	•
Bezklíčový vstup Smart Key a startovací tlačítko			12 000	12 000	•
Rádio s 8" displejem, zadní parkovací kamera, DAB	•				
8" integrovaná GPS navigace, zadní parkovací kamera vč. Kia Connected Services, Android Auto / Apple Carplay, DAB		•	•	•	•
Bluetooth handsfree	•	•	•	•	•
UVO Connect		•	•	•	•
Bezdrátová nabíječka mob. telefonů (Qi)			Paket Tech	Paket Tech	•
JBL premiová soustava (8 reproduktorů, 320 W, externí zesilovač)				•	•
USB nabíječka	•	•	•	•	•
Tempomat s omezovačem rychlosti	•	•	•	•	•
Přístrojová deska Supervision s barevným displejem			Paket Tech	Paket Tech	•
Dešťový senzor + elektrochromatické vnitřní zpětné zrcátko			•	•	•
Čalounění sedadel	látkové	látkové	látkové	látkové	látka/umělá kůže
Výškově a podélně nastavitelný volant	•	•	•	•	•
Výškově nastavitelné sedadlo řidiče	•	+ spolujezdec	+ spolujezdec	+ spolujezdec	+ spolujezdec
Elektricky nastavitelné sedadlo řidiče					•
Elektricky nastavitelné sedadlo spolujezdce					•
Středová loketní opěrka předních sedadel se schránkou	•	•	•	•	•
Vyhřívání přední sedadla a volant		•	•	•	+ zadní sedadla
Kůží potažený volant a hlavice řadicí páky	•	•	•	•	ve tvaru D
Dekor palubní desky a interiéru - Lesklá černá					•
Hliníkové pedály					•
Sklopné opěradlo zadního sedadla v poměru 60:40	•	•	•	•	•
USB nabíječka ve druhé řadě sedadel		•	•	•	•

SPORTAGE MY21

Bezpečnost	Comfort	Exclusive	TOP	Black Edition	GT Line
Airbag řidiče a spolujezdce (s možností deaktivace)	•	•	•	•	•
Boční airbagy pro přední sedadla	•	•	•	•	•
Záclonové airbagy pro přední a zadní sedadla	•	•	•	•	•
Antiblokovací systém ABS	•	•	•	•	•
Elektronický stabilizační systém ESC	•	•	•	•	•
Rozdělovač brzdného tlaku EBD	•	•	•	•	•
Brzdový asistent BAS	•	•	•	•	•
Systém kontroly trakce TCS	•	•	•	•	•
Systém řízení stability vozidla VSM	•	•	•	•	•
Asistent pro sjíždění svahů DBC	•	•	•	•	•
Asistent pro rozjezd do kopce HAC	•	•	•	•	•
Ochrana proti překlopení ROP	•	•	•	•	•
Asistent stability přívěsu TSA	•	•	•	•	•
Varovná signalizace brzdových / výstražných světlometů při panickém brzdění	•	•	•	•	•
Měřič tlaku v pneumatikách TPMS	•	•	•	•	•
Ukotvení dětské sedačky ISOFIX na krajních sedadlech 2. řady	•	•	•	•	•
Systém sledování únavy řidiče (DAW)		•	•	•	•
Aktivní systém pro jízdu v pružích (LKA)		•	•	•	•
Automatické přepínání dálkových světlometů (HBA)		•	•	•	•
Systém autonomního nouzového brzdění (FCA) - detekce automobilů/chodců			Paket Tech	Paket Tech	•
Pokročilý adaptivní tempomat (SCC) + Stop&Go			Paket Tech	Paket Tech	•
Ukazatel rychlostních limitů (ISLW)		•	•	•	•
Upozornění na příjezdějící auta v příčném směru (RCCW)			Paket Tech	Paket Tech	•
Systém sledování mrtvého úhlu (BCW+LCA)			Paket Tech	Paket Tech	•
360° monitorovací systém (AVM)			Paket Tech	Paket Tech	•
Zadní parkovací senzory		•	•	•	•
Přední parkovací senzory			•	•	•
Výbava na přání	Comfort	Exclusive	TOP	Black Edition	GT Line
Metalický/perleťový lak	16 000	16 000	16 000	16 000	16 000
Paket Leather (Kožené čalounění sedadel, ventilované sedadlo řidiče a spolujezdce)					25 000
Paket GT Line Plus (kožené čalounění sedadel, ventilované sedadlo řidiče a spolujezdce, panoramatické střešní okno)					40 000
Paket LED (Full LED s automatickým přepínáním dálkových světlometů, zadní světlometry LED)		25 000	•	•	•
Paket Tech (elektricky ovládané víko pátých dveří s automatickým otevíráním (SPTG), bezdrátová nabíječka mob. telefonů (Qi), přístrojová deska Supervision s barevným displejem, systém autonomního nouzového brzdění (FCA) - detekce automobilů/chodců, pokročilý adaptivní tempomat (SCC) + Stop&Go, upozornění na příjezdějící auta v příčném směru (RCCW), systém sledování mrtvého úhlu (BCW + LCA), 360° monitorovací systém (AVM) - pouze s aut. převodovkou a bezklíčovým vstupem Smart Key			45 000	45 000	

Ceny jsou uváděny včetně DPH. Součástí ceny nejsou dopravní náklady za převoz vozidla na prodejní místo. Dovozce si vyhrazuje právo měnit ceny a specifikace výbav modelů bez předchozího upozornění. Uvedená data jsou informativní a nejsou závazná pro uzavření kupní smlouvy, jedná se o doporučené prodejní ceny. Slevy a bonusy jsou určeny pro individuální zákazníky spotřebitele na nákup jednoho vozu. Podmínky pro firmy a podnikatele žádejte u autorizovaných dealerů Kia. Všechna vozidla jsou schválena pro provoz na pozemních komunikacích v ČR a splňují emisní limity odpovídající normě EURO 6. Služba Apple CarPlay není v ČR oficiálně podporována a její funkčnost může být omezená. Funkčnost služby Android Auto je závislá na druhu mobilního zařízení. Záruka Kia platí po dobu 7 let od první registrace vozidla, nebo do ujetí 150 000 km, první 3 roky bez omezení kilometrů. Kompletní podmínky záruky Kia naleznete na <https://www.kia.com/cz/servis/vyhody/7leta-zaruka-kia/>.

Vysokonapětové sady lithium-iontových akumulátorů v elektromobilech (EV), hybridních vozech (HEV) a externě nabíjitelných hybridních vozidlech (PHEV) značky Kia mají konstrukci koncipovanou pro dlouhou životnost. Pro tyto akumulátory platí záruka Kia po dobu 7 let od první registrace vozidla, nebo do ujetí 150 000 km. Rozhodující je skutečnost, která nastane dříve. Na nízkonapětové akumulátory (48V nebo 12V) v částečně hybridních vozidlech (MHEV) se vztahuje záruka Kia po dobu 2 let od první registrace vozidla bez ohledu na počet ujetých kilometrů. Pro elektromobily (EV) a externě nabíjitelné vozidla (PHEV) pokrývá záruka Kia také snížení kapacity akumulátorů pod hranici 70%. Na snížení kapacity akumulátorů ve vozidlech s druhu pohonu HEV a MHEV se záruka nevztahuje. Pro minimalizaci rizika snížení kapacity akumulátorů postupujte podle pokynů na <https://www.kia.com/cz/servis/vyhody/7leta-zaruka-kia/>.

Sportage MY21 - technické informace

	1.6 GDI GPF ISG	1.6 T-GDI GPF ISG		1.6 CRDi SCR ISG		1.6 CRDi SCR MHEV ISG 48V	
PŘEVODOVKA							
Převodovka	Manuální 6st.	Manuální 6st.	Automatická 7st. DCT	Manuální 6st.	Automatická 7st. DCT	Manuální 6st.	Automatická 7st. DCT
Pohon	4x2	4x2	-	4x2	4x2	-	-
	-	4x4	4x4	-	-	4x4	4x4
MOTOR							
Typ paliva	Benzín	Benzín	Benzín	Nafta	Nafta	Nafta	Nafta
Typ motoru	Řadový čtyřválec	Řadový čtyřválec	Řadový čtyřválec	Řadový čtyřválec	Řadový čtyřválec	Řadový čtyřválec	Řadový čtyřválec
Zdvihový objem (ccm)	1 591	1 591	1 591	1 598	1 598	1 598	1 598
Rozvod	DOHC	DOHC	DOHC	DOHC	DOHC	DOHC	DOHC
Max. výkon (kW / ot. za min.)	97 / 6 300	130 / 5 500	130 / 5 500	100 / 4 000	100 / 4 000	100 / 4 000	100 / 4 000
Max. točivý moment (Nm / ot. za min)	161 / 4 850	265 / 1 500 - 4 500	265 / 1 500 - 4 500	320 / 2 000 - 2 250	320 / 2 000 - 2 250	320 / 2 000 - 2 250	320 / 2 000 - 2 250
Kompresní poměr	11.0 : 1	10.0 : 1	10.0 : 1	16.0 : 1	16.0 : 1	16.0 : 1	16.0 : 1
Vrtání x zdvih / mm	77.0 × 85.44	77.0 × 85.44	77.0 × 85.44	77.0 × 85.8	77.0 × 85.8	77.0 × 85.8	77.0 × 85.8
Plnění emisních limitů	EURO 6d	EURO 6d	EURO 6d	EURO 6d	EURO 6d	EURO 6d	EURO 6d
Hlučnost jedoucího vozu (dB)	71	72	73	69	69	69	69
Hlučnost stojícího vozu (dB / ot. za min.)	73 / 3 750	75 / 3 750	75 / 3 750	75,3 / 3 000	75 / 3 000	75,3 / 3 000	75 / 3 000
MAX. RYCHLOST A SPOTŘEBA PALIVA				16" / 17" / 19"			
Maximální rychlost (km / hod.) 4x2	182	205	-	180	180	-	-
Maximální rychlost (km / hod.) 4x4	-	202	201	-	-	180	180
Zrychlení 0-100 km / h (s) 4x2	11,5	9,2	-	11,2	11,8	-	-
Zrychlení 0-100 km / h (s) 4x4	-	9,5	9,1	-	-	11,4	12
Kombinovaná spotřeba (l / 100 km) 4x2	7,4 - 8,0	8,0 - 8,3	-	5,8 - 6,3	5,8 - 6,3	-	-
Kombinovaná spotřeba (l / 100 km) 4x4	-	8,5 - 9,2	8,3 - 8,6	-	-	6,5	6,6
Emise CO ₂ při kombinované spotřebě (g / km) 4x2	168 - 180	181 - 188	-	152 - 165	151 - 166	-	-
Emise CO ₂ při kombinované spotřebě (g / km) 4x4	-	192 - 209	187 - 195	-	-	170	173
HMOTNOST (v kg)							
Provozní hmotnost minimální / maximální 4x2	1 490 - 1 618	1 545 - 1 709	-	1 576 - 1 733	1 605 - 1 762	-	-
Provozní hmotnost minimální / maximální 4x4	-	1 604 - 1 769	1 637 - 1 802	-	-	1 625 - 1 810	1 668 - 1 825
Největší technicky přípustná hmotnost vozidla 4x2	2 000	2 110	-	2 120	2 145	-	-
Největší technicky přípustná hmotnost vozidla 4x4	-	2 170	2 200	-	-	2 195	2 210
Užitečná hmotnost 4x2	382 - 510	401 - 565	-	387 - 544	383 - 540	-	-
Užitečná hmotnost 4x4	-	401 - 566	398 - 563	383 - 570	385 - 542	385 - 570	385 - 542
Max. hmotnost brzděného přívěsu	1 400	1 900	1600	1400	1 600	1 400	1 600
Max. hmotnost nebrzděného přívěsu	650	750	750	750	750	750	750

VŠEOBECNÉ INFORMACE O MODELU

ROZMĚRY (v mm)	
Délka / Šířka / Výška (mm)	4 485 (4 495 GT Line) / 1 855 / 1 645
Rozvor náprav (mm)	2 670
Rozchod kol vpředu / vzadu (mm)	1 625 / 1 636 – 16" kola, 1 613 / 1 625 – 17" kola, 1 609 / 1 620 – 19" kola
Přední / zadní převis (mm)	905 (915 GT Line) / 910
Minimální světlá výška (mm)	172
Poloměr otáčení (m)	5,5
Maximální zatížení střechy (kg)	100
Nájezdové úhly přední / zadní (°)	16.8 / 26.1
Přechodový úhel (°)	17,3
Objem zav. prostoru min / max VDA	503 - 1 492 - benzín / 480 - 1 469 - nafta / 439 - 1 428 nafta MHEV
Objem palivové nádrže (l)	62 / 58 (nafta MHEV)
Systém SCR s nádrží o objemu (l) - pouze pro naftové motory	18

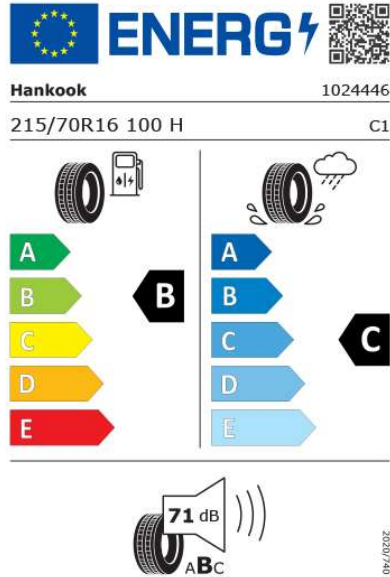
PODVOZEK	Vpředu nezávislé zavěšení McPherson s vinutými pružinami, plynovými tlumiči a zkrutným stabilizátorem
	Vzadu nezávislé víceprvkové zavěšení s vinutými pružinami, plynovými tlumiči a zkrutným stabilizátorem
POHON	4x2 - pohon přední nápravy
	4x4 - stálý pohon přední nápravy s automatickým přiřazením zadní nápravy Systém TOD (Torque on Demand) s rozdělením točivého momentu v rozmezí 100% přední náprava a 0% zadní náprava až 50% přední náprava - 50% zadní náprava
ŘÍZENÍ	Hřebenové s elektrickým posilovačem
BRZDY	Brzdy dvouokruhové hydraulické, s podtlakovým posilovačem, přední ventilované kotoučové, zadní kotoučové s ABS a BAS ESC s funkcemi TCS, VSM, HAC, DBC
PNEUMATIKY	215/70 R16; 225/60 R17; 245/45 R19 v závislosti na výbavě



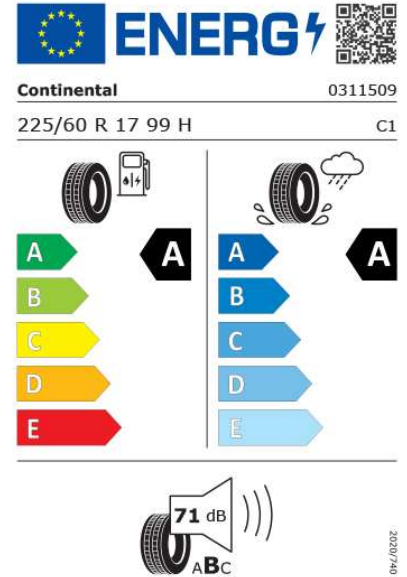
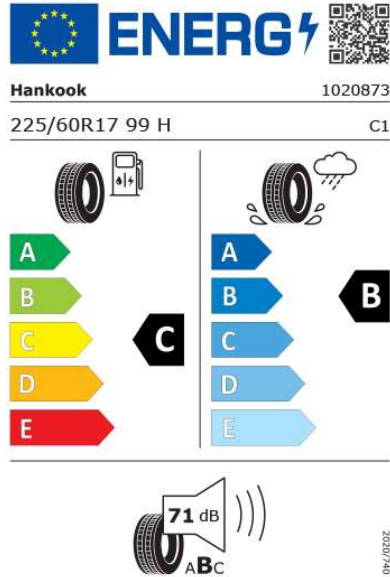
- ESC - elektronický stabilizační systém, BAS - brzdový asistent, VSM - ovládání stability vozidla, HAC - asistent pro rozjezd do kopce, DBC - asistent pro sjíždění svahů,
TCS - systém regulace prokluzu, ABS - anti blokovací systém
- Hodnoty spotřeby paliva a emisí homologovány dle WLTP.
- Objem zavazadlového prostoru dle VDA
- Výše uvedené údaje jsou informativní a dovozece si vyhrazuje právo měnit technické údaje bez předchozího upozornění
01.03.2021

Kia Sportage

215/70 R16



225/60 R17



245/45 R19

