

Kia Sorento

Ceník



Movement that inspires

ZCELA NOVÉ SORENTO

Platnost ceníku 1.6. - 30.6.2021



AKTUÁLNÍ AKCE

Zcela nová Kia Sorento. Moderní a výkonné motory, bohatá bezpečnostní výbava.

Nyní i v plug-in hybridní verzi.

Využijte 0% úvěr s nulovým úrokem při financování Kia Finance nebo Kia Select a získejte dodatečný Bonus 10 000 Kč.

Bezkonkurenční tovární záruka na celý vůz 7 let nebo 150 000 km, první 3 roky bez omezení kilometrů.

Naše nová KIA EV Power Card Vám umožní dobíjet na území celé ČR za ceny jednotlivých provozovatelů (ČEZ, E.ON a PRE), a to bez jakýchkoliv dalších poplatků či navýšení. O kartu si můžete požádat od 1.6.2021 na stránkách: <https://www.axigon.cz/kia>

(Pouze pro Kia Sorento PHEV)

SPECIFIKACE	CENÍKOVÁ CENA
Comfort	
2.2 CRDi SCR 4x2 8DCT automat 202 k / 148 kW	1 099 980
2.2 CRDi SCR 4x4 8DCT automat 202 k / 148 kW	1 149 980
Exclusive	
2.2 CRDi SCR 4x4 8DCT automat 202 k / 148 kW	1 199 980
1.6 T-GDi HEV GPF 4x4 6AT automat 230 k / 169 kW	1 199 980
1.6 T-GDi PHEV GPF 4x4 6AT automat 265 k / 195 kW	1 319 980
Premium	
2.2 CRDi SCR 4x4 8DCT automat 202 k / 148 kW	1 319 980
1.6 T-GDi HEV GPF 4x4 6AT automat 230 k / 169 kW	1 319 980
1.6 T-GDi PHEV GPF 4x4 6AT automat 265 k / 195 kW	1 439 980
TOP	
2.2 CRDi SCR 4x4 8DCT automat 202 k / 148 kW	1 379 980
1.6 T-GDi HEV GPF 4x4 6AT automat 230 k / 169 kW	1 379 980
1.6 T-GDi PHEV GPF 4x4 6AT automat 265 k / 195 kW	1 499 980

VÁŠ DEALER

ZCELA NOVÉ SORENTO

STANDARDNÍ VÝBAVA A VÝBAVA NA PŘÁNÍ

Exteriér	Comfort	Exclusive	Premium	TOP
Maska chladiče	černá	leskle černá	leskle černá	leskle černá
Ochranné a ozdobné lišty vpředu a vzadu	stříbrné	stříbrné	stříbrné	stříbrné
Vnější kliky dveří	v barvě karoserie	v barvě satin chrome	v barvě satin chrome	v barvě satin chrome
Ozdobné okenní lišty	chromové	chromové	chromové	chromové
Vnější zpětná zrcátka - vyhřívaná, elektricky ovládaná, elektricky sklopná s blikáči	v barvě karoserie	v barvě karoserie	v barvě karoserie	v barvě karoserie
Hlavní světlomety Full LED s automatickým přepínáním dálkových světlometů		•	•	•
Hlavní světlomety - LED	•			
Přední mlhové světlomety LED	•	•	•	•
Denní svícení LED	•	•	•	•
Zadní světlomety LED	•	•	•	•
Solární čelní a přední boční skla		•	•	•
Zatmavená skla zadních a pátých dveří			•	•
Podélné střešní ližiny	•	•	•	•
Elektricky ovládané víko pátých dveří s automatickým otevíráním (SPTG)			možnost nastavení výšky víka	možnost nastavení výšky víka
Samočinné udržování světlé výšky				•
17" hliníkové disky kol s pneumatikami 235/65	•	pouze HEV		
18" hliníkové disky kol s pneumatikami 235/60		pouze diesel		
19" hliníkové disky kol s pneumatikami 235/55		pouze PHEV	•	HEV/PHEV
20" hliníkové disky kol s pneumatikami 255/45				pouze diesel
Dojezdová rezerva	•	•	•	•
Interiér	Comfort	Exclusive	Premium	TOP
Dvouzónová automatická klimatizace	•	•	•	•
Elektrické ovládání předních a zadních oken	•	•	•	•
Centrální zamykání s dálkovým ovládáním	•	•	•	•
Bezklíčový vstup Smart Key a startovací tlačítko		•	•	•
Rádio s 8" displejem, zadní parkovací kamera, DAB	•			
10,25" integrovaná GPS navigace, zadní parkovací kamera vč. Kia Connected Services, UVO, DAB, Android Auto/Apple CarPlay, ovládání na volantu		•	•	•
Prémiový audiosystém Bose s 12 reproduktory			•	•
Bluetooth handsfree	•	•	•	•
Bezdrátová nabíječka mob. telefonů (Qi)			•	•
USB nabíjecí porty, 2x v palubní desce, v opěradlech předních sedadel	•	•	•	•
12V zásuvka ve středové loketní opěrce a v zavazadlovém prostoru	•	•	•	•
Digitální přístrojový štít s 12,3" displejem	•	•	•	•
Head-up displej - promítání informací na čelní sklo				•
Elektrochromatické zpětné zrcátko s dešťovým senzorem	•	•	•	•
Čalounění sedadel	látkové	látkové	kožené	kožené
Výškově stavitelné sedadlo řidiče a spolujezdce	•	•	•	•
Sedadlo řidiče se stavitelnou bederní opěrkou	•	•	•	+ spolujezdec
Elektricky stavitelné sedadlo řidiče		•	•	s pamětí
Elektricky stavitelné sedadlo spolujezdce			•	•
Prodloužení opory stehna sedadla řidiče				•
Vyhřívaná přední sedadla s nastavitelnou intenzitou (3 stupně intenzity) a vyhřívaný volant		•	+ zadní sedadla	+ zadní sedadla
Ventilované sedadlo řidiče a spolujezdce				•
Sklopná opěradla zadních sedadel ve 2. řadě v poměru 60:40, možnost dálkového sklopení ze zavazadlového prostoru	•	•	•	•
Středová loketní opěrka předních sedadel se schránkou	•	•	•	•
Loketní opěrka zadních sedadel	•	•	•	•
Volant potažený kůží	•	•	•	•
Hliníkové pedály				•
Ambientní osvětlení interiéru			•	•
Elektronická parkovací brzda (EPB) s funkcí Auto Hold	•	•	•	•
Páčky pro manuální řazení	•	•	•	•
Volič jízdních režimů	•	•	•	•
Záclonky na bočních oknech ve 2. řadě sedadel			•	•

ZCELA NOVÉ SORENTO

Bezpečnost	Comfort	Exclusive	Premium	TOP
Airbag řidiče a spolujezdce (s možností deaktivace)	•	•	•	•
Boční airbagy pro přední sedadla	•	•	•	•
Záclonové airbagy pro přední a zadní sedadla	•	•	•	•
Středový boční airbag	•	•	•	•
Antiblokovací systém ABS	•	•	•	•
Elektronický stabilizační systém ESC	•	•	•	•
Rozdělovač brzdného tlaku EBD	•	•	•	•
Brzdový asistent BAS	•	•	•	•
Systém kontroly trakce TCS	•	•	•	•
Systém řízení stability vozidla VSM	•	•	•	•
Asistent pro sjíždění svahů DBC	•	•	•	•
Asistent pro rozjezd do kopce HAC	•	•	•	•
Ochrana proti překlopení ROP	•	•	•	•
Asistent stability přívěsu TSA	•	•	•	•
Varovná signalizace zadních světlometů při panickém brzdění ESS	•	•	•	•
Měřič tlaku v pneumatikách TPMS	•	•	•	•
Indikace nezapnutých pásů	•	•	•	•
Systém ROA (upozornění na přítomnost osob vzadu)	•	•	•	•
Aktivní opěrky hlavy na předních sedadlech	•	•	•	•
Předpínače bezpečnostních pásů	•	•	•	•
Ukotvení dětské sedačky ISOFIX na krajních sedadlech 2. řady	•	•	•	•
Systém sledování únavy řidiče (DAW)	•	•	•	•
Aktivní systém pro jízdu v pružích (LKA)	•	•	•	•
Multikolizní brzdový asistent (MCBA)	•	•	•	•
Systém autonomního nouzového brzdění (FCA) - detekce automobilů/chodců/cyklistů	•	•	•	•
Systém autonomního nouzového brzdění (FCA) - odbočování na křižovatce	•	•	•	•
Pokročilý adaptivní tempomat (SCC) + Stop&Go	•	•	•	•
Asistent následování v jízdním pruhu (LFA)	•	•	•	•
Systém sledování mrtvého úhlu s asistentem pro zamezení zadním kolizím (BCA-R)			•	•
360° monitorovací systém (AVM)			•	•
Zadní parkovací senzory	•	•	•	•
Přední parkovací senzory	•	•	•	•
SOS tlačítko pro systém eCall	•	•	•	•
Inteligentní ukazatel rychlostních limitů (ISLA)	•	•	•	•
Asistent pro bezpečné vystupování SEA			•	•
Asistent pro jízdu na dálnici HDA		•	•	•
Asistent pro zabránění kolizím při parkování PCA			•	•
Kamerový asistent sledování slepých úhlů BVM			•	•
Inteligentní parkovací asistent s dálkovým ovládáním RSPA				pouze diesel
Výbava na přání	Comfort	Exclusive	Premium	TOP
Metalický/perleťový lak	20 000	20 000	20 000	20 000
Paket NAPPA (koželené čalounění Nappa, černé čalounění stropu)				25 000
7-mi místné provedení (3. řada sklopných sedadel, ovládání výdechů klimatizace pro 3. řadu sedadel, USB nabíjecí porty pro třetí řadu sedadel)	25 000	25 000	25 000	25 000
Panoramatické střešní okno (výsuvná a posuvná funkce), LED bodové osvětlení interiéru			35 000	•

Ceny jsou uváděny včetně DPH. Součástí ceny nejsou dopravní náklady za převoz vozidla na prodejní místo. Dovozce si vyhrazuje právo měnit ceny a specifikace výbav modelů bez předchozího upozornění. Uvedená data jsou informativní a nejsou závazná pro uzavření kupní smlouvy, jedná se o doporučené prodejní ceny. Slevy a bonusy jsou určeny pro individuální zákazníky spotřebitele na nákup jednoho vozu. Podmínky pro firmy a podnikatele žádejte u autorizovaných dealerů Kia. Všechna vozidla jsou schválena pro provoz na pozemních komunikacích v ČR a splňují emisní limity odpovídající normě EURO 6. Služba Apple CarPlay není v ČR oficiálně podporována a její funkčnost může být omezená. Funkčnost služby Android Auto je závislá na druhu mobilního zařízení. Záruka Kia platí po dobu 7 let od první registrace vozidla, nebo do ujetí 150 000 km, první 3 roky bez omezení kilometrů. Kompletní podmínky záruky Kia naleznete na <https://www.kia.com/cz/servis/vyhody/7leta-zaruka-kia/>. Vysokonapěťové sady lithium-iontových akumulátorů v elektromobilech (EV), hybridních vozech (HEV) a externě nabíjitelných hybridních vozidlech (PHEV) značky Kia mají konstrukci koncipovanou pro dlouhou životnost. Pro tyto akumulátory platí záruka Kia po dobu 7 let od první registrace vozidla, nebo do ujetí 150 000 km. Rozhodující je skutečnost, která nastane dříve. Na nízkonapěťové akumulátory (48V nebo 12V) v částečně hybridních vozidlech (MHEV) se vztahuje záruka Kia po dobu 2 let od první registrace vozidla bez ohledu na počet ujetých kilometrů. Pro elektromobily (EV) a externě nabíjitelné vozidla (PHEV) pokrývá záruka Kia také snížení kapacity akumulátorů pod hranici 70%. Na snížení kapacity akumulátorů ve vozidlech s druhý pohonu HEV a MHEV se záruka nevztahuje. Pro minimalizaci rizika snížení kapacity akumulátorů postupujte podle pokynů na <https://www.kia.com/cz/servis/vyhody/7leta-zaruka-kia/>.

PŘÍSLUŠENSTVÍ

Využijte slevu 20% v rámci nabídky balíčků příslušenství

• Designový balíček



Sada zahrnuje krytky zpětných zrcátek, ozdobné lišty dveří a ozdobnou lištu pátých dveří.

Cena od 10 459 Kč

• Ochranný balíček



Sada zahrnuje ochrannou fólii zadního nárazníku – transparentní, ochranné fólie pod kliky dveří, velurové koberce, vanu zavazadlového prostoru.

Cena od 5 017 Kč

• Cestovní balíček



Sada zahrnuje tažné zařízení elektricky výsuvné, elektroinstalaci k tažnému zařízení - 13 pinů, redukci elektroinstalace TZ z 13 na 7 pinů.

Cena od 50 501 Kč

• Komfortní balíček



Sada zahrnuje skládací organizér do zavazadlového prostoru, interiérový háček, clona proti slunci a námraze.

Cena od 3 815 Kč

Kompletní nabídku příslušenství naleznete v našem katalogu nebo ceníku příslušenství. Nabídka se vztahuje i na modely Plug-in hybrid (PHEV) a hybrid (HEV).

Uvedené ceny balíčků příslušenství jsou již po slevě s DPH a bez montáže.

Zcela nové Sorento - technické informace

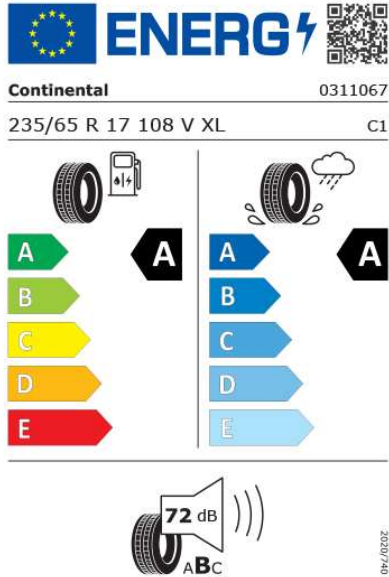
2.2 CRDi SCR ISG		1.6 T-GDi HEV	1.6 T-GDi PHEV
PŘEVODOVKA			
Převodovka	Automatická 8st. DCT		Automatická 6st.
Pohon	4x2	4x4	4x4
Počet míst k sezení	5, 7	5, 7	5, 7
MOTOR			
Typ paliva	Nafta	Benzin / elektromotor	Benzin / elektromotor
Typ motoru	Řadový vznětový čtyřválec	Řadový zážehový čtyřválec / synchronní motor s permanentním magnetem	Řadový zážehový čtyřválec / synchronní motor s permanentním magnetem
Zdvihový objem (ccm)	2 151	1 598	1 598
Rozvod	DOHC	DOHC	DOHC
Max. výkon spalovacího motoru (kW / ot. za min.)	148 / 3 800	132 / 5 500	132 / 5 500
Max. točivý moment spalovacího motoru (Nm ot. za min.)	440 / 1 750 - 2 750	265 / 1 500 - 4 500	265 / 1 500 - 4 500
Max. výkon elektromotoru (kW / ot. za min)	-	44 / 1 600 - 2 000	67 / 2 100 - 3 300
Max. točivý moment elektromotoru (Nm ot. za min.)	-	264 / 0 - 1 600	304 / 0 - 2 100
Max. kombinovaný výkon systému (kW)	-	169	195
Max. kombinovaný točivý moment systému (Nm)	-	350	350
Kompresní poměr	16.0 : 1	10,5 : 1	10,5 : 1
Vrtání x zdvih (mm)	83,0 x 99,4	75,6 x 89,0	75,6 x 89,0
Plnění emisních limitů	EURO 6d	EURO 6d	EURO 6d
Hlučnost jedoucího vozidla (dB)	69	68	67
Hlučnost stojícího vozu (dB / ot. za min)	75,8 / 3 750	74,2 / 3 750	72,5 / 3 750
MAX. RYCHLOST A SPOTŘEBA PALIVA			
Maximální rychlost (km / h)	202	193	193
Zrychlení 0-100 km / h (s)	9	9,2	8,7
Spotřeba paliva kombinovaná (l / 100 km)	6,5 - 6,7	6,8 - 7,5	1,6
Emise CO ₂ při kombinované spotřebě (g / km)	161 - 169	155 - 170	38
Spotřeba elektrické energie v režimu EV (kWh/100 km)	-	-	18,4
Dojezd (km) čistě na elektrický pohon (WLTP)	-	-	57
Dojezd (km) čistě na elektrický pohon v městském režimu (WLTP)	-	-	70
Max dobíjení typ 2 (230 AC, 15A, 3,3 kW)	-	-	3h 25 min
HMOTNOST			
Provozní hmotnost minimální - maximální (kg) (5 místná)	1 790 - 1 919	1 852 - 1 981	1 881 - 2 032
Provozní hmotnost minimální - maximální (kg) (7 místná)	1 832 - 1 967	1 894 - 2 029	1 922 - 2 081
Největší technicky přípustná hmotnost vozidla (kg) (5 místná)	2 510	2 510	2 530
Největší technicky přípustná hmotnost vozidla (kg) (7 místná)	2 550	2 600	2 610
Užitečná hmotnost (kg) (5 místná)	591 - 720	529 - 529	498 - 649
Užitečná hmotnost (kg) (7 místná)	583 - 718	571 - 706	529 - 688
Max. hmotnost brzděného přívěsu (kg)	2 500	1 650	1 500
Max. hmotnost nebrzděného přívěsu (kg)	750	750	750
VŠEOBECNÉ INFORMACE O MODELU			
ROZMĚRY A HMOTNOSTI			
Délka / Šířka / Výška (mm)	4 810 / 1 900 / 1 700		
Rozvor náprav (mm)	2 815		
Rozchod kol vpředu / vzadu (mm)	1 651 / 1 661 (17"); 1 646 / 1 656 (18", 19"); 1 637 / 1 647 (20")		
Přední / zadní převís (mm)	930 / 1 065		
Minimální světlá výška (mm)	176 (2.2 CRDi) / 174 (HEV, PHEV)		
Poloměr otáčení (m)	6		
Maximální zatížení střechy (kg)	N / A		
Nájezdové úhly přední / zadní (°)	16,8 / 21,3		
Přechodový úhel (°)	16,5	15,1	15,6
Objem zav. prostoru min/max VDA (l)	705 - 2 100 (5 míst) 187 - 2 011 (7 míst)	697 - 2 085 (5 míst) 179 - 1 996 (7 míst)	693 - 2 077 (5 míst) 175 - 1 988 (7 míst)
Objem palivové nádrže (l)	67		47
Systém SCR s nádrží o objemu (l) - pouze pro naftové motory	N / A		-
Typ akumulátoru elektropohonu	Lithium - Ion polymer		Lithium - Ion polymer
Kapacita akumulátorů	1,49 kWh / 5,5 Ah (270V)		13,8 kWh / 38 Ah (360V)
PODVOZEK			
	Vpředu nezávislé zavěšení McPherson s vinutými pružinami, plynovými tlumiči a zkrutným stabilizátorem		
	Vzadu nezávislé víceprvkové zavěšení s vinutými pružinami, plynovými tlumiči a zkrutným stabilizátorem		
POHON			
	4x2 - přední pohon		
	4x4 - stálý pohon přední nápravy s automatickým přiřazením zadní nápravy Systém TOD (Torque on Demand) s rozdělením točivého momentu v rozmezí 100% přední náprava a 0% zadní náprava až 50% přední náprava - 50% zadní náprava		
ŘÍZENÍ	Hřebenové s elektrickým posilovačem		
BRZDY	Brzdy dvouokruhové hydraulické, s podtlakovým posilovačem, vpředu ventilované kotoučové brzdy, vzadu kotoučové s ABS s ESC s funkcemi TCS, VSM, HAC		
PNEUMATIKY	235/65 R17, 235/60 R18, 235/55 R19, 255/45 R20 v závislosti na stupni výbavy		



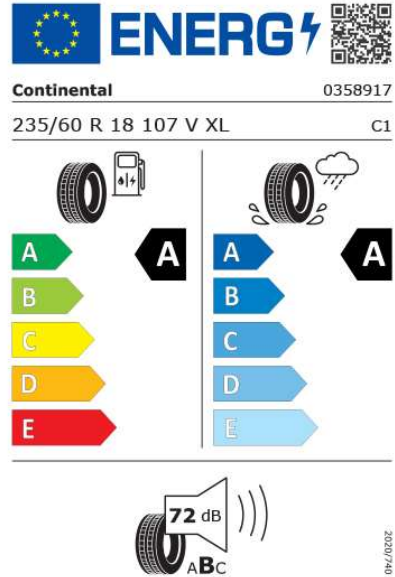
Hodnoty spotřeba paliva a emise homologovány dle WLTP.
Objem zavazadelníku dle VDA 211/213/214
Výše uvedené údaje jsou informativní a dovozce si vyhrazuje právo měnit technické údaje bez předchozího upozornění.
01.03.2021

Kia Sorento

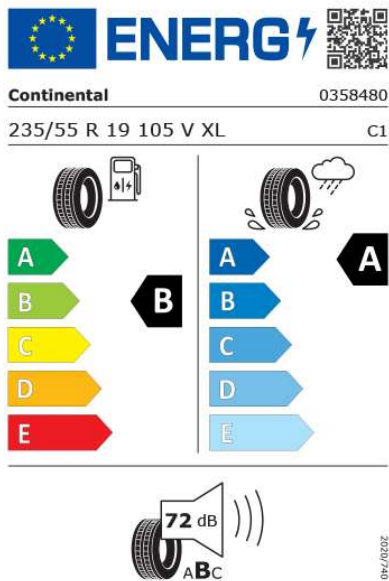
235/65 R17



235/60 R18

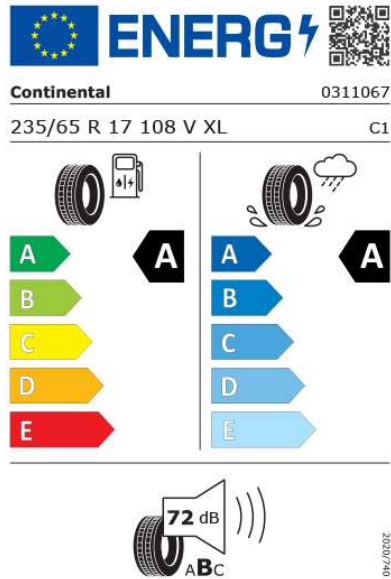


235/55 R19

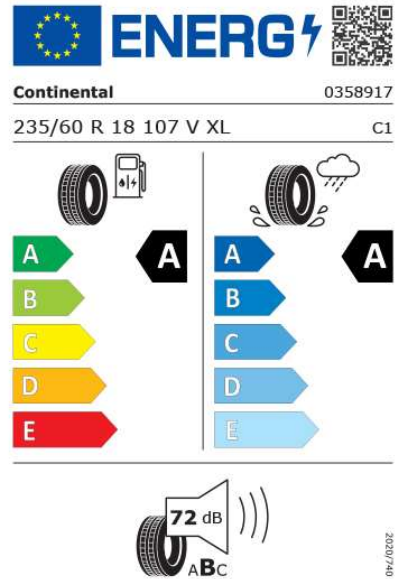


Kia Sorento HEV

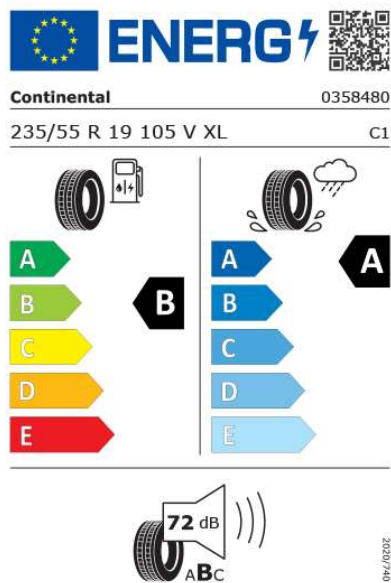
235/65 R17



235/60 R18

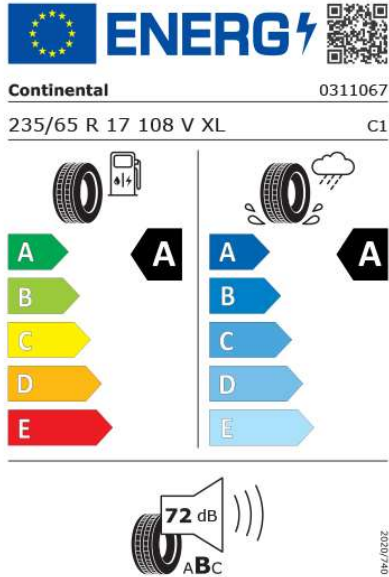


235/55 R19

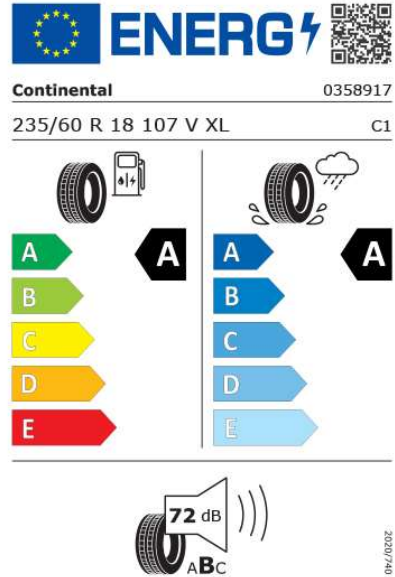


Kia Sorento PHEV

235/65 R17



235/60 R18



235/55 R19

